

9 апреля 2009 г.

КРЕДИТНЫЕ КОММЕНТАРИИ

ЭКОНОМИКА

Алексей Моисеев

- Газпром: детали нового размещения
- Промсвязьбанк: финансовые результаты за 2008 г. по МСФО
- Продажа компании Система-Галс: позиция АФК Система в отношении ковенантов
- ЮТК: отчетность за четвертый квартал и 2008 г. по РСБУ
- Россия: индекс потребительской уверенности в первом квартале упал до -35%

ВНЕШНИЙ РЫНОК

Николай Подгузов +7 495 783 5673

Страна	EMBI+	Изменение, %			EMBI+спрэд	Изменение за день, б.п.
		1-День	1-Неделя	С начала года по сегодняшний день		
EMBI+ Global	415.4	0.61	3.40	24.0	573.0	-4.00
Аргентина	46.7	2.56	7.35	-0.81	1 786.0	-46.0
Бразилия	668.7	0.81	2.66	-2.46	376.0	-7.00
Мексика	390.2	0.35	3.78	2.72	317.0	2.00
Россия	455.9	0.36	4.12	55.3	497.0	-1.00
RUBI CORP	173.2	0.090	2.92	35.2	1 151.0	2.00
ЮАР	158.9	0.020	1.39	13.2	394.0	4.00
Турция	289.4	0.23	3.53	11.3	460.0	12.0
Украина	133.4	2.59	8.16	25.6	2 459.0	-96.0

Источник: Bloomberg

КРЕДИТНЫЕ КОММЕНТАРИИ

Газпром: детали нового размещения

Восьмого апреля стали известны детали предстоящего индикативного размещения еврооблигаций Газпрома. По данным Reuters, речь идет о выпуске долговых обязательств на сумму USD2 млрд с погашением в 2019 г. По бумагам предусматривается оферта в 2012 г., а ставка купона ориентировочно составит 9.25-9.50%. Начало презентационной поездки по США и Великобритании намечено на следующую неделю.

Доводы пессимистов

Насколько успешным будет первое за последние 8-9 месяцев публичное размещение еврооблигаций Газпромом (напомним, что недавний выпуск обязательств Газпрома, номинированный в швейцарских франках, был распространен по закрытой подписке среди частных инвесторов)? Логика пессимистов понятна и сводится к следующему: новая сделка, возможно, и открывает первичный рынок после долгого перерыва, но одновременно означает начало периода очень частых размещений российских заемщиков. Потенциально объем нового предложения от наиболее надежных эмитентов велик, а значит, можно ожидать значительных премий к вторичному рынку на аукционах. Спрос, напротив, пока не вышел на докризисные уровни, так как множество западных хедж-фондов продолжают испытывать затруднения из-за наличия на балансе плохих активов. По мнению пессимистов, торопиться инвесторам пока некуда и, скорее всего, возможность вложить свободные средства с большей выгодой еще представится.

Аргументы оптимистов

Что противопоставить логике пессимистов? Аргументы могут быть следующими.

Российский сегмент по-прежнему дешев относительно других развивающихся рынков. В последние недели рынок функционирует в режиме глобального ралли, аппетиты инвесторов к риску существенно выросли. Ралли было отмечено и в российском сегменте. При этом российские еврооблигации по-прежнему торгуются с существенной премией к аналогичным инструментам на развивающемся рынке, и в случае сохранения инвестиционных настроений продолжают демонстрировать опережающую динамику.

Продолжится ли глобальное ралли? На наш взгляд, ответ на этот вопрос будет известен уже на следующей неделе, когда крупнейшие мировые финансовые институты начнут публиковать результаты за первый квартал. Если подтвердятся позитивные прогнозы представителей таких банков как JP Morgan и Citibank, глобальное ралли продолжится. Если же отчетность банков будет слабой, разочарование может быть очень глубоким и рынок вернется в режим «бегства в качество». Применительно к размещению Газпрома можно сделать следующий вывод: либо размещение будет очень успешным, либо оно будет отложено; вероятность промежуточного сценария, по нашему мнению, мала.

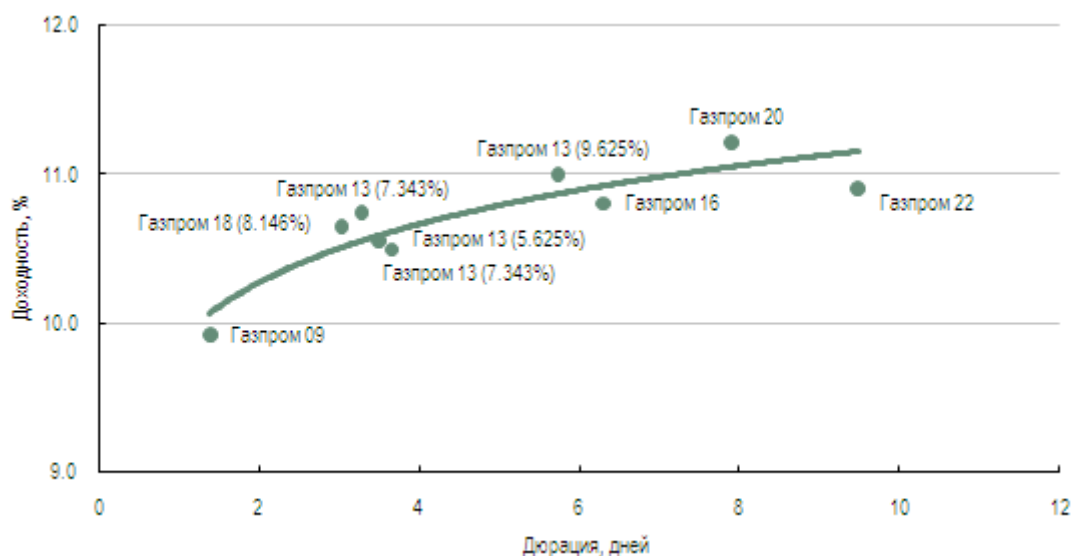
Негативной реакции рынка нет. Интересно отметить, что сообщение о весьма крупном выпуске Газпрома не вызвало негативной реакции участников рынка, что является крайне необычным явлением. По итогам среды пятилетние CDS на риск Газпрома сузились на 15 б. п. (до 610 б. п., что соответствует премии к суверенным CDS на уровне 200 б. п.). При этом котировки валютных облигаций эмитента остались неизменными. Более того, если проанализировать совокупные объемы заявок на покупку и продажу еврооблигаций Газпрома на брокерских экранах, то вывод очевиден: как ни странно, на рынке наблюдается довольно серьезный дефицит инструментов этого эмитента.

Газпром – щедрый заемщик. Газпром – самый опытный российский корпоративный заемщик на внешних рынках, располагает самой широкой базой инвесторов и имеет успешную кредитную историю. Практика размещения еврооблигаций Газпрома показывает, что в большинстве случаев в первые две недели котировки новых выпусков демонстрируют уверенный рост. Газпром редко «жадничает», привлекая средства, и инвесторы, на наш взгляд, предпочитают его обязательства другим квазисуверенным заемщикам (достаточно вспомнить, с каким трудом проходило так и не состоявшееся размещение еврооблигаций Роснефти в середине прошлого года).

Какая может быть ставка? Предварительная ставка купона установлена эмитентом на уровне 9.25-9.50%. Если размещение состоится по номиналу, в текущих рыночных условиях такая ставка выглядит не слишком интересной. На наш взгляд, размещение могло бы быть проведено по цене ниже номинала с целью обеспечить доходность на уровне 10.50-10.75%. С учетом оферты в 2012 г. такая доходность выпуска представляется нам весьма привлекательной.

Опасения массового предложения долговых обязательств от российских корпоративных заемщиков, на наш взгляд, также несколько преувеличены. По нашим оценкам, такие потенциально крупные заемщики как Транснефть (достигнуты кредитные соглашения с китайскими банками) и Роснефть (также заключены соглашения с китайскими банками, предпочтение отдается синдицированным кредитам под залог экспортной выручки) вряд ли поспешат на публичный рынок еврооблигаций в ближайшее время. Крупные российские банки – ВТБ, Сбербанк, Газпромбанк – получили очень существенную поддержку от государства и не нуждаются в немедленном привлечении финансирования на внешних рынках.

Кривая доходности Газпрома



Николай Подгузов
Телефон: 783 5673

Промсвязьбанк: финансовые результаты за 2008 г. по МСФО

Промсвязьбанк восьмого апреля представил аудированную финансовую отчетность по МСФО за прошлый год. В «Обзоре рынка долговых обязательств» от третьего марта мы комментировали предварительные результаты банка, и сейчас основной интерес для нас представляют данные о качестве активов. На конец года доля неработающих кредитов в интерпретации Промсвязьбанка составила 2.8% – к этой категории банк относит кредиты с просрочкой по платежам на 90 дней и более, а также другие кредиты, признанные безнадежными (с единственной возможностью обращения взыскания на предмет залога и его последующей продажи). Мы, однако, отмечаем, что в четвертом квартале ухудшение качество активов было достаточно заметным.

- Реструктуризация кредитов: на конец 2008 г. 2.3% кредитов, выданных корпоративным клиентам, были реструктурированы (в третьем квартале таковых не было).
- Уровень просроченной задолженности возрос, но пока не проявился в показателе проблемных кредитов: значительно увеличилось количество кредитов, просроченных менее чем на 90 дней. Без учета реструктурированных займов доля кредитов с просрочкой до 90 дней в четвертом квартале увеличилась на 200 б. п. до 2.9% портфеля корпоративных кредитов.
- Доля проблемной задолженности, к которой мы относим просроченную и реструктурированную задолженность, достигла 6.6% портфеля корпоративных кредитов против 1.9% в третьем квартале и 1.6% во втором. Кредиты клиентам, занятым во внешнеэкономической деятельности, оказались единственным устойчивым сегментом портфеля, тогда как в других сегментах (кредиты прочим клиентам, факторинг и кредиты предприятиям малого и среднего бизнеса) уровень проблемных кредитов превысил 7%.
- Серьезное ухудшение качества портфеля розничных кредитов: доля займов с просрочкой по платежам более чем на 90 дней в четвертом квартале возросла на 410 б. п. и превысила 10%, а доля всех просроченных кредитов достигла 20.9% (+880 б. п. в октябре-декабре).
- Уровень резервирования остается приемлемым, но в текущем году окажутся под давлением. Соотношение Резервы/Неработающие кредиты превышает 200%, но с «вызреванием» просроченных кредитов банку придется наращивать резервы, чтобы поддерживать достаточное покрытие возможных потерь.

Несмотря на значительное ухудшение качества активов, мы вновь подчеркиваем, что Промсвязьбанк имеет хороший резерв ликвидности, которого более чем достаточно для исполнения обязательств перед нерезидентами в 2009 г. В четвертом квартале 2008 г. и первом квартале 2009 г. банк зарегистрировал увеличение клиентской базы. Кроме того, важное значение имеет поддержка акционеров. Возможно, Промсвязьбанку потребуется увеличить капитал, чтобы поддержать достаточный уровень резервирования и обеспечить умеренные темпы роста, но мы полагаем, что акционеры будут готовы предоставить ему необходимые средства, как это имело место в 2008 г.

Промсвязьбанк: основные финансовые показатели

Основные показатели балансового отчета				
Млн руб., если не указано иное	2007	1 пол. 2008	9 мес. 2008	2008
Активы	293 245	380 492	407 558	461 801
Денежные средства и их эквиваленты	38 088	32 816	37 787	105 723
Кредитный портфель	208 425	277 033	317 779	300 413
Кредиты корпоративным клиентам	184 320	241 362	279 009	268 545
Кредиты физическим лицам	29 242	43 987	50 905	50 378
Резервы	-5 138	-8 316	-12 135	-18 510
Резервы/Кредитный портфель, %	-2.4%	-2.9%	-3.7%	-5.8%
Собственный капитал	27 682	35 737	36 234	39 975
Капитал/Активы	9.4%	9.4%	8.9%	8.7%

Источник: данные Банка, оценка Renaissance Capital

Доля корпоративных кредитов, просроченных на 90 дней и более, %

	2007	1 пол. 2008	9 мес. 2008	2008
Корпоративные кредиты	0.1%	0.8%	1.0%	1.4%
Кредиты компаниям, не занятым во внешнеэкономической деятельности	0.2%	0.9%	1.0%	1.2%
Кредиты компаниям, занятым во внешнеэкономической деятельности	0.0%	0.5%	0.8%	1.2%
Факторинг	0.2%	0.9%	1.3%	2.9%
Кредиты предприятиям малого и среднего бизнеса	0.0%	1.5%	1.7%	1.9%

Источник: данные Банка, оценка Renaissance Capital

Доля проблемных* корпоративных кредитов, %

	2007	1 пол. 2008	9 мес. 2008	2008
Корпоративные кредиты	0.6%	1.6%	1.9%	6.6%
Кредиты компаниям, не занятым во внешнеэкономической деятельности	0.5%	1.9%	2.0%	7.7%
Кредиты компаниям, занятым во внешнеэкономической деятельности	0.7%	0.5%	0.8%	2.9%
Факторинг	0.4%	1.6%	3.0%	7.6%
Кредиты предприятиям малого и среднего бизнеса	0.3%	3.6%	3.2%	9.6%

* Просроченные и реструктурированные кредиты.

Источник: данные Банка, оценка Renaissance Capital

Показатели качества портфеля розничных кредитов

	2007	1 пол. 2008	9 мес. 2008	2008
Доля просроченных кредитов, %	7.9%	12.0%	12.1%	20.9%
Доля кредитов, просроченных на 90 дней и более, %	3.9%	5.8%	6.4%	10.5%

Источник: данные Банка, оценка Renaissance Capital

Андрей Марков
Телефон: 725 5229

Продажа компании Система-Галс: позиция АФК Система в отношении ковенантов

Вчера мы получили комментарии представителей АФК Система о возможном нарушении ковенанта по выпуску еврооблигаций Система 11, ограничивающего продажу активов, в результате продажи контрольного пакета акций девелоперской компании Система-Галс банку ВТБ за 60 руб. (подробнее см. «Обзор рынка долговых обязательств» от восьмого апреля). Согласно проспекту облигаций, продажа активов должна осуществляться по справедливой рыночной стоимости; для активов ценой более USD10 млн решение принимает совет директоров. По сообщению АФК Система, совет директоров пришел к выводу, что справедливая стоимость контрольного пакета акций девелопера близка к нулю; кроме того, холдинг получил аналогичное заключение по результатам независимой оценки. Таким образом, по мнению АФК Система, никакие ковенанты не будут нарушены.

В нынешних условиях стоимость компании Система-Галс при долге в USD1.3 млрд вряд ли может быть заметно больше нуля (в то же время, рыночная капитализация компании по котировкам на РТС составляет USD90 млн), и как мы уже писали, продажа девелоперского бизнеса будет позитивной для кредитного профиля АФК Система. Следует, однако, отметить, что продажа значимой дочерней структуры по нулевой стоимости создает опасный прецедент.

Во-первых, холдинг может продать и другие дочерние компании на основании собственной оценки их справедливой стоимости, более того, если цена сделки будет меньше USD10 млн, это не потребует даже решения совета директоров. Во-вторых, АФК Система может аналогичным образом деконсолидировать «дочки» с долговыми проблемами, чтобы избежать условий перекрестного дефолта. Самым ярким примером здесь может служить Ситроникс – в этом случае инвесторы обычно полагаются на условие кросс-дефолта как косвенную гарантию холдинговой компании.

Андрей Марков
Телефон: 725 5229

ЮТК: отчетность за четвертый квартал и 2008 г. по РСБУ

ЮТК вчера опубликовала отчетность за октябрь-декабрь прошлого года по РСБУ, согласно которой выручка компании увеличилась на 4% как в квартальном, так и в годовом сопоставлении до 5.4 млрд руб., а рентабельность EBITDA значительно снизилась до 14% по сравнению с 30% в октябре-декабре 2007 г. и 35% в июле-сентябре текущего года. Чистый убыток в четвертом квартале достиг 629 млн руб.

Основным катализатором роста выручки компании был сегмент новых услуг. Компания отразила увеличение выручки от передачи данных на 11% к третьему кварталу и почти на 50% к аналогичному периоду 2007 г., что обусловлено ростом абонентской базы ШПД и относительно низкой конкуренцией. Выручка от местных соединений увеличилась на 1.5% в квартальном сопоставлении при 5%-ном повышении безлимитного тарифа для частных лиц (за вычетом стоимости аренды линий) в августе прошлого года.

Операционная рентабельность в четвертом квартале практически не изменилась, составив 23.4% (на 160 б. п. ниже, чем по итогам девяти месяцев). Чистый убыток и низкая рентабельность EBITDA объясняются неденежным убытком от курсовых разниц в 1.5 млрд руб., убытком от продажи основных средств в 0.3 млрд руб. и дополнительными затратами по займам в размере 230 млн руб., которые не были отражены как процентные расходы.

Чистый долг ЮТК в четвертом квартале 2008 г. увеличился еще на 0.5 млрд руб., а в нынешнем году компании предстоит выплатить 11 млрд руб. Принимая во внимание, что объем запланированных на год капиталовложений составляет 2.5 млрд руб., мы полагаем, что оператор сможет частично погасить долг из собственных денежных потоков, однако для остальной – большей – части задолженности придется искать источники рефинансирования. На сегодняшний день заемствования ЮТК у ВТБ и Сбербанка минимальны (в ВТБ привлечен кредит на 2 млрд руб.), и мы считаем, что компания, скорее всего, сможет получить деньги для рефинансирования долга в государственных банках.

ЮТК: основные финансовые показатели

Млн руб., если не указано иное	2007	2008	9 мес. 2008	4 кв. 2008
Выручка	19 772	20 884	15 465	5 419
Себестоимость реализации	-14 275	-15 754	-11 602	-4 152
Операционная прибыль	5 497	5 130	3 863	1 267
Операционная рентабельность	27.8%	24.6%	25.0%	23.4%
Чистая прибыль	1 827	557	1 186	-629
ЕБИТДА	7 344	6 362	5 617	745
Рентабельность EBITDA	37.1%	30.5%	36.3%	13.8%
Чистый долг	19 580	21 533	20 899	
Краткосрочный долг	6 928	11 144	7 201	

Источник: данные компании, оценка Ренессанс Капитал

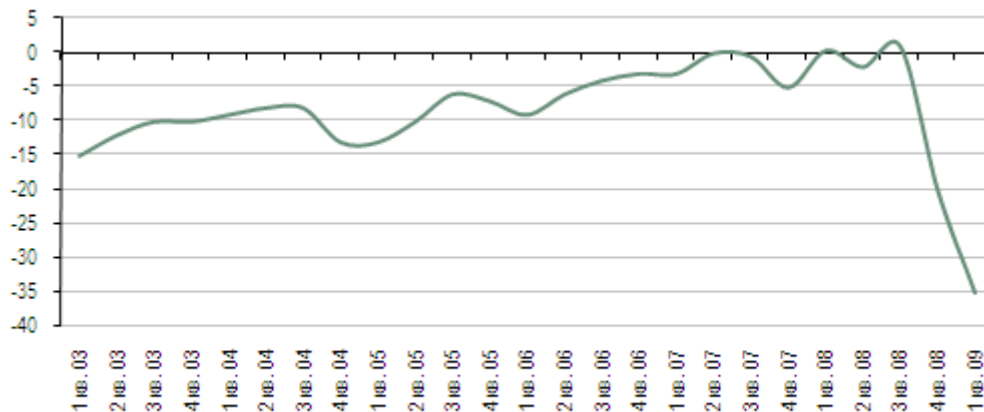
Александр Казбеги
Телефон: 258 7902
Иван Ким
Телефон: 258 7770 х5620
Андрей Марков
Телефон: 725 5229

Россия: индекс потребительской уверенности в первом квартале упал до -35%

Федеральная служба государственной статистики опубликовала вчера результаты исследования потребительских ожиданий в январе-марте. Индекс потребительской уверенности, рассчитываемый по опросам пяти тысяч респондентов и отражающий общее мнение об экономической ситуации в стране и личном материальном положении, по-прежнему находится в зоне отрицательных значений (-35%). Композитный индекс потребительской уверенности представляет собой разность между положительными и отрицательными оценками.

Как показало исследование, значение индекса потребительской уверенности снизилось до -35% против -20% в четвертом квартале прошлого года и 0% в первом. Ниже отметки -35% индекс потребительской уверенности не опускался с четвертого квартала 1999 г. С другой стороны, значение российского индекса находится примерно в середине диапазона показателей стран ЕС, где, согласно статистическим данным, средняя величина индекса в первом квартале составила -34.6% при минимуме в Венгрии (-67%) и максимуме в Финляндии (-1%).

Индекс потребительской уверенности



Источник: Федеральная служба государственной статистики

Елена Шарипова
Телефон: 258 7770 x4660

Ликвидность

Индикатор	Текущее значение показателя	Предыдущее значение показателя	Изменение
Индикаторы ликвидности			
Остатки средств на кор. счетах кредитных организаций в ЦБ РФ (по РФ), млрд руб.	392.8	434.2	-41.4 ↓
Остатки средств на кор. счетах кредит. орг. в ЦБ РФ (Московский регион), млрд руб.	245.2	286.4	-41.2 ↓
Остатки денежных средств кредит. орг. на депозитных счетах в ЦБ РФ, млрд руб.	288.0	241.2	46.8 ↑
Сальдо операций ЦБ РФ с банковским сектором, млрд руб.	67.9	-27.3	95.2 ↑
Золотовалютные резервы Российской Федерации, USD млрд	388.0	376.1	11.9 ↑
Денежная масса, млрд руб.	3 729.8	3 751.5	-21.7 ↓
Денежный рынок			
Ставки по кредиту "overnight" (% годовых) *	7.5/8.5	8.0/9.0	н/д --
EUBOR - 6 месяцев	1.63	1.64	-0.0087 ↓
LIBOR - 6 month	1.69	1.70	-0.016 ↓
MosPrimeRate - 1 месяц - % годовых	14.1	14.1	0.00 --
MosPrimeRate - 2 месяца - % годовых	15.3	15.2	0.080 ↑
MosPrimeRate - 3 месяца - % годовых	16.3	16.2	0.080 ↑
MosPrimeRate - 6 месяцев - % годовых	18.9	19.0	-0.040 ↓
РЕПО			
Аукционное доразмещение ОБР - средневзвешенная ставка (% годовых)***	9.50	9.50	0.00 --
Прямое РЕПО сроком на 1 день - средневзвешенная ставка (% годовых)**	11.0	11.4	-0.36 ↓
Прямое РЕПО сроком на 1 день - объем сделок, млрд руб.**	18.6	51.7	-33.1 ↓
FOREX			
EUR/USD	1.3265	1.3265	0.00 --
Официальный курс EUR/RUB (ЦБ РФ)	44.4993	44.6578	-0.16 ↓
Официальный курс USD/RUB (ЦБ РФ)	33.7781	33.3840	0.39 ↑
Объем торгов на валютном рынке (ММВБ) – расчеты с поставкой «сегодня» - в млн. долларов США	683.7480	1,150.0460	-466.3 ↓
Объем торгов на валютном рынке (ММВБ) – расчеты с поставкой «завтра» - в млн. долларов США	2,244.1190	2,552.9040	-308.8 ↓
Беспоставочный форвардный контракт RUB/USD, % ставка (180 дней)*	16.03 / 17.17	16.03 / 17.17	н/д --
Долговой рынок - (ММВБ)			
Объем торгов корпоративными и муниципальными облигациями (включая РПС), млрд руб.*	4.70	6.30	-1.60 ↓
Объем биржевых торгов (суверенные рублевые заимствования), млрд руб.*	0.40	0.57	-0.17 ↓

* Данные за последний торговый день.

** По итогам аукциона за 08.04.2009.

***По итогам аукциона за 19.03.2009.

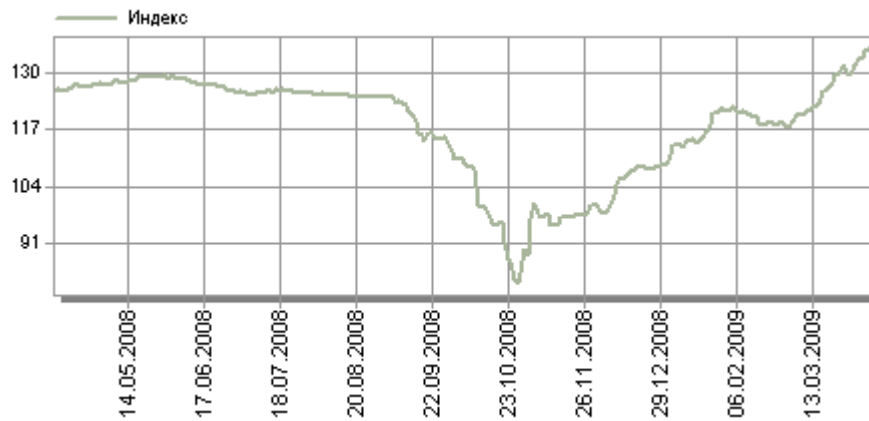
Сырьевые товары

Показатель	Ед.изм.	Цена	Изменение %	Изм.за неделю, %	Изм.за месяц, %	Изм.за три месяца, %	С начала года по сегодняшний день, %
Нефть							
BRENT	USD/брл	52.0	3.03	-2.13	17.4	19.1	24.6
URALS	USD/брл	50.9	1.21	7.38	15.7	18.0	20.6
Металлы							
Золото	USD/унц.	883.7	-0.34	-2.41	-3.40	2.90	1.00
Никель	USD/т	10 975.0	0.64	8.66	11.4	-4.90	-6.20
Заготовки стали	USD/т	330.0	--	2.33	-2.20	-9.00	-9.00
Серебро	USD/унц.	12.3	-0.080	-4.15	-4.50	8.80	9.80
Алюминий	USD/т	1 456.8	1.34	8.09	14.1	-4.20	-3.40

Индекс рублевых корпоративных и муниципальных облигаций РК



Индекс корпоративных еврооблигаций РК



Доходность рублевых облигаций

Долговой инструмент	Цена % от номинала	Изм. за день п.п.	Доходность %	Изм. за день б.п.	Номинальный спред б.п.	Z спред б.п.	Дата oferty	Дюрация лет	Дата погашения	Ставка купона %	Объем выпуска млн.руб.	Объем торгов млн.руб.	Кредитный рейтинг (S&P/Moody's/ Fitch)
Государственные													
ОФЗ 25057	98.65	0.10	9.52	-14.08	--	--	0.76	20.01.10	7.40	40 817	43.48	BBB/Baa1/BBB	
ОФЗ 25059	93.50	0.80	10.52	-55.09	--	--	1.68	19.01.11	6.10	41 000	56.10	BBB/Baa1/BBB	
ОФЗ 25060	99.88	0.01	8.16	-7.63	--	--	0.06	29.04.09	5.80	41 000	84.00	BBB/Baa1/BBB	
ОФЗ 25061	96.50	0.21	9.58	-21.82	--	--	1.04	05.05.10	5.80	42 513	8.86	BBB/Baa1/BBB	
ОФЗ 25062	93.00	0.00	9.91	0.50	--	--	1.94	04.05.11	5.80	27 092	--	BBB/Baa1/BBB	
ОФЗ 25063	90.18	2.18	11.01	-113.33	--	--	2.38	09.11.11	6.20	10 426	91.08	BBB/Baa1/BBB	
ОФЗ 26178	90.56	0.00	19.56	8.14	--	--	0.62	20.11.09	2.00	5	--	BBB/Baa1/BBB	
ОФЗ 26198	84.04	1.12	11.69	-45.10	--	--	3.21	02.11.12	6.00	42 117	11.97	BBB/Baa1/BBB	
ОФЗ 26199	86.50	0.50	11.56	-21.49	--	--	2.91	11.07.12	6.10	40 291	7.78	BBB/Baa1/BBB	
ОФЗ 26200	84.80	0.00	10.99	0.27	--	--	3.69	17.07.13	6.10	28 784	--	BBB/Baa1/BBB	
ОФЗ 26201	96.10	0.00	7.79	0.05	--	--	3.88	16.10.13	6.55	13 866	--	BBB/Baa2/BBB	
ОФЗ 46002	94.30	0.30	11.02	-14.61	--	--	2.33	08.08.12	9.00	62 000	--	BBB/Baa1/BBB	
ОФЗ 46003	100.02	-0.20	10.17	29.54	--	--	0.73	14.07.10	10.00	37 298	4.20	BBB/Baa1/BBB	
ОФЗ 46005	30.18	-23.08	14.16	695.18	--	--	9.04	09.01.19	--	27 477	--	BBB/Baa1/BBB	
ОФЗ 46010	93.05	0.00	7.89	0.19	--	--	12.12	17.05.28	0.00	30 000	--	BBB/Baa1/BBB	
ОФЗ 46011	99.50	0.49	6.77	-4.62	--	--	10.98	20.08.25	0.00	30 000	--	BBB/Baa1/BBB	
ОФЗ 46012	70.00	0.00	7.53	0.13	--	--	13.18	05.09.29	0.89	40 000	--	BBB/Baa1/BBB	
ОФЗ 46014	86.71	0.13	11.80	-4.76	--	--	3.43	29.08.18	9.00	58 290	--	BBB/Baa1/BBB	
ОФЗ 46017	79.85	-0.79	11.69	21.04	--	--	5.15	03.08.16	8.00	80 000	--	BBB/Baa1/BBB	
ОФЗ 46018	79.93	0.00	10.76	-0.01	--	--	7.17	24.11.21	8.50	128 975	--	BBB/Baa1/BBB	
ОФЗ 46019	46.51	0.00	12.79	0.53	--	--	6.92	20.03.19	0.00	26 000	--	BBB/Baa1/BBB	
ОФЗ 46020	69.89	0.00	10.49	0.01	--	--	9.94	06.02.36	6.90	117 213	--	BBB/Baa1/BBB	
ОФЗ 46021	78.51	0.00	10.00	0.00	--	--	6.45	08.08.18	7.50	89 137	--	BBB/Baa1/BBB	
ОФЗ 46022	57.05	0.00	13.74	0.02	--	--	7.31	19.07.23	7.50	28 223	--	BBB/Baa1/BBB	
ОФЗ 48001	94.50	0.00	11.61	0.02	--	--	5.25	31.10.18	10.50	24 099	--	BBB/Baa1/BBB	
Банки													
АБН АМРО 10	80.56	-1.28	32.32	219.36	2 260	2,213	0.97	29.03.10	6.00	2 500	--	AA-/Aa1/AA	
АвтовазБ-1	70.00	0.00	418.09	854.74	40 996	40,920	10.07.09	0.24	02.04.10	13.70	800	--	/Caa1/ --
АК БАРС-3	98.19	0.00	15.56	0.60	585	533	04.05.10	0.96	25.10.11	13.10	3 000	22.32	--/Ba2/BB
АК БАРС-4	98.02	-0.06	15.70	7.83	601	548	26.04.10	0.94	15.10.13	13.00	5 000	18.32	--/Ba2/BB
Акибанк-1	95.00	0.00	267.86	2 584.86	26 025	26,036	0.04	23.04.09	14.00	600	--	--/B3/ --	
АльянсФин-1	99.00	0.00	9.86	0.21	-2	-50	28.06.10	1.15	20.06.12	8.76	3 000	--	--/ --/ --
БалтинвБ-1	99.00	0.18	36.32	-308.79	2 867	2,877	04.05.09	0.06	26.04.11	13.50	1 000	0.34	--/B3/ --
Банк Москвы 09	94.62	-0.38	17.39	87.31	830	761	0.60	25.11.09	7.25	5 000	--	--/Baa1/BBB	
Банк Москвы-1	98.43	0.00	14.97	4.83	664	582	07.08.09	0.31	29.07.11	9.25	10 000	--	--/Baa1/BBB
Банк Москвы-2	101.70	0.00	9.76	-0.73	20	-26	12.02.10	0.80	01.02.13	11.75	10 000	--	--/Baa1/BBB
Банк Союз-2	99.00	0.00	10.77	1.07	196	121	0.49	05.10.09	8.37	2 000	--	B-/Caa1/ --	
Банк Союз-3	98.50	0.00	45.38	201.02	3 774	3,788	30.04.09	0.05	02.05.11	10.10	2 000	--	B-/Caa1/ --
Банк Союз-4	106.00	0.00	7.70	-2.29	-189	-236	22.02.10	0.83	23.02.11	14.90	3 000	--	B-/Caa1/ --
ВБРР	100.25	0.00	9.83	-0.35	103	25	0.49	11.10.09	10.00	575	--	--/Ba1/ --	
Возрождение-1	94.76	0.76	15.95	-102.64	632	584	0.88	03.03.10	8.95	3 000	--	BB-/Ba3/ --	
ВТБ 08	99.78	0.00	12.43	0.01	87	122	2.94	28.11.12	12.00	30 000	--	BBB/Baa1/BBB	
ВТБ 09	99.38	0.00	--	--	--	--	--	13.04.09	7.00	--	--	BBB/Baa1/BBB	
ВТБ 24-1	99.97	1.72	10.06	-387.50	123	48	13.10.09	0.50	05.10.11	9.75	6 000	49.98	BBB/Baa1/BBB
ВТБ 24-2	100.25	0.00	11.55	-0.19	198	152	15.02.10	0.81	05.02.13	11.60	10 000	--	BBB/Baa1/BBB
ВТБ 24-3	99.46	0.10	12.01	-64.20	410	351	09.06.09	0.15	29.05.13	8.18	6 000	2.05	BBB/Baa1/BBB
ВТБ-5	99.85	0.00	12.76	21.36	515	526	27.04.09	0.04	17.10.13	8.60	15 000	25.89	BBB/Baa1/BBB
ВТБ-6	99.01	-0.04	12.99	19.66	479	398	17.07.09	0.26	06.07.16	8.60	10 000	--	BBB/Baa1/BBB
ГазпромБ 10	92.75	-0.72	17.26	113.73	766	718	0.84	22.02.10	7.25	10 000	--	BB+/Baa1/ --	
ГазпромБ-1	83.85	0.00	18.75	1.66	834	802	1.69	27.01.11	7.10	5 000	4.67	BB+/Baa1/ --	
ГазпромБ-4	99.80	0.00	12.93	0.33	387	318	23.11.09	0.59	15.11.12	12.25	20 000	--	BB+/Baa1/ --
ГазпромБ-5	100.00	0.00	12.56	0.15	345	278	30.11.09	0.61	22.11.12	12.25	20 000	--	BB+/Baa1/ --
Глобэкс-1	99.42	0.00	9.88	0.22	21	-26	0.91	15.03.10	9.00	2 000	--	--/ --/ --	
Глобэкс-Фин-1	98.95	0.00	44.09	188.48	3 648	3,659	27.04.09	0.04	26.04.11	15.00	4 000	--	--/ --/ --
ДельтаКредит-1	77.00	0.00	60.42	26.80	5 125	5,061	0.63	01.12.09	7.09	1 500	--	Withdrawn/Baa1/ --	
ЕБРР 10	87.29	-0.25	15.49	21.15	514	481	1.64	20.12.10	6.50	2 000	--	AAA/Aaa/AAA	
ЕБРР 12	78.81	0.19	15.80	-7.71	448	465	2.65	14.02.12	6.00	2 000	--	AAA/Aaa/AAA	
Залпискомбанк-1	100.00	0.00	12.31	-0.24	367	287	14.09.09	0.43	15.09.11	12.00	1 500	--	B- / -- / --
Зенит-3	99.61	-0.06	14.33	79.18	658	627	15.05.09	0.10	09.11.11	9.90	3 000	4.51	--/Ba3/B+
Зенит-4	100.00	0.00	16.63	-0.22	692	645	0.96	06.04.10	16.00	3 000	1 048.85	--/Ba3/B+	
Зенит-5	97.50	0.50	14.47	-86.69	526	464	10.12.09	0.64	04.06.13	10.00	5 000	1.71	--/Ba3/B+
КБРенКап-1	86.00	0.49	36.55	-82.23	2 693	2,646	0.86	02.03.10	14.50	2 000	0.04	B-/B1/B-	
КБРенКап-2	99.55	0.02	23.90	2.34	1 511	1,430	19.10.09	0.48	04.04.12	11.66	3 000	0.52	B-/B1/B-
КБРенКап-3	94.60	0.60	50.94	-427.76	4 294	4,226	23.06.09	0.19	06.06.12	13.75	4 000	0.14	B-/B1/B-
Кедр-2	95.00	0.32	27.02	-90.91	1 837	1,757	0.43	15.09.09	12.30	1 000	0.48	--/B2/ --	
Кедр-3	96.90	2.96	26.27	-1 382.68	1 801	1,719	04.08.09	0.28	22.07.11	12.80	1 500	0.77	--/B2/ --
КИТ-2	99.20	0.00	14.38	0.10	470	422	0.92	23.03.10	13.00	2 000	--	Withdrawn/Caa2/ --	
КМБ-Банк-2	99.85	0.00	15.73	0.19	659	593	05.12.09	0.62	30.11.11	15.00	3 400	--	--/Ba3/ --
КрайинвестБ-1	100.00	0.00	12.54	-0.32	416	334	18.08.09	0.33	05.08.11	12.30	600	--	B/ -- / --
Кредит Европа-1	99.50	0.00	10.89	0.23	133	87	0.80	03.02.10	10.00	3 500	--	--/Ba1/ --	
Локо-Банк 09	91.50	0.50	48.63	-230.05	4 035	3,955	0.29	24.07.09	10.50	3 000	--	--/B2/BB	
МастерБ-3	98.00	0.00	29.12	27.28	2 121	2,063	12.06.09	0.15	30.11.11	13.75	1 200	0.01	--/ --/B
МБРР-2	99.85	-0.15	16.05	18.51	637	588	05.04.10	0.93	28.03.13	15.00	3 000	--	--/B1/B+
МБРР-3	99.90	0.00	12.27	10.14	463	473	30.04.09	0.06	23.04.13	10.00	3 000	9.97	--/B1/B+
МБРР-4	100.05	0.00	15.44	-0.14	582	535	09.03.10	0.87	27.02.14	15.00	5 000	--	--/B1/B+
МДМ-Банк-3	100.00	0.00	12.35	-0.24	357	280	0.48	01.10.09	12.00	6 000	--	BB/Ba1/BB-	
МежПромБ-1	100.01	0.00	12.77	-1.56	511	514	30.04.09	0.06	03.01.18	12.65	3 000	--	BB-/B1/B
МЗ Банк-1	40.00	0.00	398.49	327.52	38 951	38,876	0.56	17.11.09	11.65	800	--	--/ --/ --	
МИА-3	91.50	0.00	15.70	1.43	566	521	06.09.10	1.31	24.02.12	7.95	1 500	--	--/Ba2/ --
МИА-4	100.00	0.00	9.31	0.20	52	-26	22.10.09	0.48	01.10.15	9.00	2 000	--	--/Ba2/ --
МИА-5	98.42	0.57	16.91	-230.34	865	784	30.07.09	0.28	17.07.14	10.30	2 000	--	--/Ba2/ --
МКБ-2	99.00	0.00	18.72	12.62	1 081	1,021	0.16	04.06.09	11.50	1 000	0.01	--/B1/B	
МКБ-4	100.00	0.02	18.70	-5.74	1 004	924	22.09.09	0.44	15.03.11	18.00	2 000	0.01	--/B1/B
Мой Банк-2	100.00	0.00	15.51	0.01	529	487	1.50	21.12.10	15.00	1 000	--	--/B3/ --	
МоскомцБ-2	99.98	0.00	14.46	-0.17	487	440	17.02.10	0.83	15.02.11	14.00	3 000	--	--/ --/B-
МоскомцБ-3	96.00	-0.10	33.81	107.42	2 580	2,511	18.06.09	0.19	12.06.13	8.70	5 000	--	--/ --/B-
Номос-7	99.06	-0.16	14.76	100.75	676	608	0.19	16.06.09	9.25	3 000	11.69	--/Ba3/B+	
Номос-9	99.15	0.00	14.56	6.74	653	583	24.06.09	0.20	14.06.13	9.75	5 000	26.50	--/Ba3/B+
НС-Финанс-1	85.34												

Долговой инструмент	Цена % от номинала	Изм. за день п.п.	Доходность %	Изм. за день б.п.	Номинальный спред б.п.	Z спред б.п.	Дата oferty	Дюрация лет	Дата погашения	Ставка купона %	Объем выпуска млн.руб.	Объем торгов млн.руб.	Кредитный рейтинг (S&P/Moody's/Fitch)
Первобанк-1	97.05	-1.93	28.82	1 075.47	2 073	2,000	06.07.09	0.22	29.06.11	12.75	1 500	0.97	--/B3/--
Петрокоммерц-2	97.71	0.01	15.11	1.75	655	574		0.40	31.08.09	8.50	3 000	41.93	B+/Ba3/--
Петрокоммерц-4	99.11	0.01	14.20	-0.46	606	530	08.07.09	0.24	06.07.11	9.99	3 000	0.82	B+/Ba3/--
ПРББ-5	99.65	0.16	15.28	-259.49	763	769		0.06	29.04.09	8.69	1 000	--	--/--/B-
Промсвб-5	99.47	0.22	12.86	-191.86	504	461	26.05.09	0.12	17.05.12	7.99	4 500	3.50	BB-/Ba2/B+
Промсвб-6	99.30	0.74	13.29	-398.04	525	453	25.06.09	0.20	17.06.13	9.50	5 000	19.86	BB-/Ba2/B+
ПЧРБ-1	101.50	0.00	12.12	-0.12	169	136		1.72	09.03.11	12.50	1 250	--	--/B3/--
РАБОБанк 17	73.00	-1.50	12.32	37.20	129	138		5.73	06.06.17	6.90	2 000	--	AAA/Aaa/AA+
Райффайзенбанк-4	101.29	0.00	13.31	-0.04	239	228	08.12.11	2.23	03.12.13	13.50	10 000	--	BBB/--/BBB+
РМБ	99.50	0.00	22.72	55.04	1 508	1,522		0.05	27.04.09	12.00	1 000	--	--/B3/--
Росбанк 09	96.00	21.00	18.02	-8 008.16	928	848		0.47	30.09.09	8.00	7 000	--	BB+/Baa3/BBB+
Россия банк-1	97.79	1.37	20.10	-585.75	1 185	1,104	23.07.09	0.28	21.07.10	11.00	1 500	39.12	--/--/B-
РСХБ-2	91.50	0.00	13.72	0.75	328	297		1.72	16.02.11	7.85	7 000	--	--/Baa1/BBB+
РСХБ-3	95.90	0.03	12.84	-2.32	324	277	22.02.10	0.85	09.02.17	7.34	10 000	50.83	--/Baa1/BBB+
РСХБ-4	101.75	0.00	6.23	-1.95	-260	-335	08.10.09	0.50	27.09.17	9.75	10 000	--	--/Baa1/BBB+
РСХБ-5	100.00	0.00	13.93	0.01	302	290	08.12.11	2.23	27.11.18	13.50	10 000	--	--/Baa1/BBB+
РСХБ-6	99.10	0.00	14.56	0.04	455	409	24.08.10	1.27	09.02.18	13.35	5 000	--	--/Baa1/BBB+
РСХБ-7	99.52	0.02	11.06	-4.92	305	237	18.06.09	0.19	05.06.18	8.30	5 000	--	--/Baa1/BBB+
РусСтанд-5	96.00	0.12	24.68	-29.38	1 605	1,525	17.09.09	0.42	09.09.10	13.00	5 000	--	B+/Ba2/BB-
РусСтанд-6	100.00	0.00	15.48	-0.10	592	545	17.02.10	0.81	09.02.11	15.00	6 000	9.00	B+/Ba2/BB-
РусСтанд-7	99.82	0.00	15.76	-0.09	608	561	30.03.10	0.92	20.09.11	15.00	5 000	--	B+/Ba2/BB-
Русфинанс-3	99.15	-0.29	17.28	358.92	953	922		0.10	13.05.09	7.55	4 000	97.70	BB+/Baa2/--
Русфинанс-4	92.98	0.48	17.63	-69.31	804	758		0.83	12.02.10	7.74	4 000	1.43	BB+/Baa2/--
Русь-Банк-2	97.80	0.24	19.54	-72.04	1 105	1,023	25.08.09	0.38	22.02.10	12.50	2 000	--	--/B2/--
СБ банк-1	98.53	1.36	16.99	-683.44	887	811		0.23	02.07.09	9.85	1 500	1.10	--/B3/--
СБ банк-2	98.00	0.00	25.06	19.94	1 708	1,643	17.06.09	0.18	11.06.10	12.00	1 000	6.08	--/B3/--
Связь-Банк-1	99.25	-0.17	30.62	632.26	2 301	2,312	27.04.09	0.04	21.04.11	8.90	2 000	0.18	--/Caa2/--
СевКазна-1	83.00	0.00	61.72	34.30	5 296	5,219		0.48	01.10.09	9.25	1 000	--	--/Withdrawn/--
СевКазна-2	96.91	-0.09	25.38	49.92	1 709	1,626	30.07.09	0.30	01.08.11	12.50	1 500	62.66	--/Withdrawn/--
СКБ-Банк-1	98.42	0.03	22.71	-5.30	1 470	1,400	29.06.09	0.20	24.06.10	12.60	1 000	--	--/B2/B-
Собинбанк-1	97.98	0.00	36.14	76.02	2 839	2,808		0.10	13.05.09	11.00	1 048	--	--/B3/--
Солидарность-1	85.00	0.00	46.11	15.00	3 695	3,631		0.62	01.12.09	12.50	1 000	--	--/B3/--
Солидарность-2	98.50	0.00	72.87	495.41	6 527	6,537	28.04.09	0.04	20.04.10	14.00	950	--	--/B3/--
СПб банк-1	97.98	-0.50	22.44	309.27	1 440	1,368		0.20	22.06.09	10.50	1 000	--	--/Ba3/B
СпуртБ-2	100.00	0.00	13.83	-0.05	592	532	04.06.09	0.16	31.05.12	13.25	1 000	--	--/--/B-
Стройкредит-1	96.97	0.00	25.05	10.04	1 673	1,592	06.08.09	0.31	01.08.11	13.25	1 000	--	--/B3/--
ТатфондБ-3	99.16	-0.22	20.81	250.57	1 301	1,261		0.11	19.05.09	11.75	1 500	143.72	--/B2/--
ТатфондБ-4	99.49	-0.15	55.61	234.48	4 770	4,712	10.06.09	0.15	01.06.11	11.40	1 500	59.69	--/B2/--
ТКС Банк-1	90.00	0.00	44.63	15.06	3 583	3,501	23.10.09	0.49	22.10.10	18.00	1 500	--	--/--/--
ТранскапБ-1	99.90	0.00	11.61	1.01	371	315		0.15	01.06.09	10.50	800	--	--/B1/--
ТрансКредитБ-1	96.77	0.00	10.49	0.69	62	14		1.13	15.06.10	7.29	3 000	--	BB/Ba1/--
ТрансКредитБ-2	99.25	0.20	11.59	-109.30	359	290	25.06.09	0.19	12.06.12	7.28	3 000	--	BB/Ba1/--
ТрансКредитБ-3	96.82	0.02	15.08	-1.40	565	515	19.01.10	0.73	07.07.11	9.99	5 000	242.13	BB/Ba1/--
ТуранАлем-1	54.00	0.00	273.69	240.75	26 487	26,412		0.50	06.10.09	7.75	3 000	--	--/--/--
УБРиР-2	98.23	0.79	22.08	-414.10	1 396	1,320		0.23	02.07.09	12.50	1 000	10.28	--/Withdrawn/--
УРСА Банк 10	85.00	4.00	32.00	-729.83	2 239	2,191		0.85	26.02.10	9.12	5 000	--	--/Ba3/B+
УРСА Банк-3	99.30	-0.20	14.55	147.33	663	604		0.16	04.06.09	9.60	3 000	10.85	--/Ba3/B+
УРСА Банк-5	83.99	0.49	19.05	-29.72	821	805		2.15	18.10.11	10.05	3 000	0.53	--/Ba3/B+
УРСА Банк-7	93.62	-0.75	18.09	122.66	856	810	26.01.10	0.77	19.07.12	8.40	5 000	2.86	--/Ba3/B+
УРСА Банк-8	99.95	0.00	15.52	1.36	583	531	20.04.10	0.93	09.04.15	11.19	10 000	--	--/Ba3/B+
ХКФБ-2	99.32	0.01	17.27	10.65	952	924	12.05.09	0.09	11.05.10	9.25	3 000	14.10	B+/Ba3/--
ХКФБ-3	100.00	0.00	15.85	-0.05	621	572	25.03.10	0.89	16.09.10	15.00	3 000	--	B+/Ba3/--
ХКФБ-5	99.90	0.12	15.81	-314.41	821	831	27.04.09	0.04	17.04.13	12.50	4 000	0.10	B+/Ba3/--
ХМБ-1	99.95	-0.05	15.15	10.29	623	547	06.11.09	0.54	31.10.11	14.59	3 000	--	BB/--/--
Экспобанк-1	98.00	0.00	15.80	1.09	643	590		0.70	29.12.09	12.00	1 000	--	--/Ba1/--
Юниаструм-2	99.80	-0.39	16.79	46.48	711	658		0.93	19.04.10	14.00	1 500	--	--/Ba2/--

Прочие финансовые

АИЖК (КО)-2	76.00	0.00	27.64	2.65	1 724	1,683		1.69	23.08.11	9.00	900	--	--/--/--
АИЖК Алтай	97.00	0.00	15.29	0.96	559	509		0.95	13.04.10	11.25	300	--	--/--/--
АИЖК-10	68.97	0.56	16.34	-19.15	515	530		4.86	15.11.18	8.05	6 000	--	BBB/A3/--
АИЖК-11	70.00	1.50	15.41	-45.85	432	445		5.42	15.09.20	8.20	10 000	0.00	BBB/A3/--
АИЖК-2	98.00	0.00	14.07	0.87	452	406		0.79	01.02.10	11.00	1 500	--	BBB/A3/--
АИЖК-3	95.89	0.00	15.54	1.96	599	500		0.78	15.10.10	9.40	1 575	--	BBB/A3/--
АИЖК-4	95.00	0.00	11.22	0.19	7	11		2.48	01.02.12	8.70	900	--	BBB/A3/--
АИЖК-5	83.00	0.00	15.24	0.67	396	411		2.62	15.10.12	7.35	2 200	--	BBB/A3/--
АИЖК-6	75.85	0.00	16.24	0.48	478	506		3.42	15.07.14	7.40	2 500	--	BBB/A3/--
АИЖК-7	70.90	0.00	16.56	0.36	524	542		4.20	15.07.16	7.68	4 000	--	BBB/A3/--
АИЖК-8	73.99	1.70	16.02	-68.58	465	491		3.91	15.06.18	7.63	5 000	11.62	BBB/A3/--
АИЖК-9	70.95	-0.05	16.37	2.30	505	526		4.20	15.02.17	7.49	5 000	0.71	BBB/A3/--
ВИА АИЖК-А	98.00	-0.25	16.22	102.18	791	709	30.07.09	0.30	15.03.40	8.50	7 136	4.28	--/A3/--
ВКМ-Лизинг-1	80.00	0.00	678.54	3 282.66	67 073	67,031	22.05.09	0.12	18.05.11	16.50	180	--	CCC+/--/C
ВТБ-Лизинг-1	97.56	-1.46	17.87	319.11	895	818	16.11.09	0.54	06.11.14	12.10	7 385	--	BBB/--/BBB+
ВТБ-Лизинг-2	98.77	0.00	14.40	5.25	621	540	16.07.09	0.26	07.07.15	8.90	10 000	--	BBB/--/BBB+
ГПБ-Ипотека-1	80.00	1.87	21.20	-152.91	1 062	1,026		1.87	29.12.36	8.00	1 685	0.86	--/Baa2/--
Европлан-1	35.28	0.00	163.53	35.76	15 363	15,312	16.08.10	1.16	11.08.11	14.50	2 000	--	--/--/--
ИАЖС РХ-1	100.00	0.00	11.45	-0.01	120	81		1.54	08.12.10	11.00	380	--	--/--/--
ИАРТ-1	100.00	0.00	15.35	-0.30	699	617	04.08.09	0.32	04.08.13	15.00	1 000	--	--/--/--
Медведь-1	98.90	0.00	19.19	2.17	1 064	982	10.09.09	0.39	01.09.10	15.10	750	--	--/--/--
МЛК-1	95.50	0.00	33.02	19.83	2 477	2,395		0.28	23.07.09	12.90	550	--	--/--/--
МОИА-1	78.10	0.00	29.10	3.64	1 896	1,850		1.41	21.12.10	9.00	1 050	--	--/--/--
Номос-Лизинг-1	100.00	0.00	12.34	-0.01	166	144		1.98	08.07.11	12.00	3 000	--	--/--/--
ОИЖК-1	94.85	0.00	12.05	0.21	115	103		2.21	21.02.12	9.24	1 000	--	--/--/--
ПИА АИЖК А	88.75	0.00	13.80	0.86	320	283		1.90	15.02.39	6.94	1 538	--	--/A3/--
ПрТехЛиз-1	99.78	0.00	15.20	0.15	630	555	28.10.09	0.53	25.04.11	14.00	130	--	--/--/--
РЭБ	100.00	0.00	12.86	-0.17	414	336		0.46	23.09.09	12.50	500	--	--/--/--
Ренинг-1	110.00	0.00	1.63	-2.72	-807	-854		0.95	30.03.10	12.00	750	--	--/--/--
РИАТО-1	100.00	0.00	14.47	-0.02	293	327		3.02	03.06.13	13.75	508	--	--/--/--
РТК-Лизинг-5	85.00	-3.44	27.52	501.60	1 780	1,723		0.98	12.08.10	8.35	1 125	0.00	--/--/--
Т													

Долговой инструмент	Цена % от номинала	Изм. за день п.п.	Доходность %	Изм. за день б.п.	Номинальный спред б.п.	Z спред б.п.	Дата oferty	Дюрация лет	Дата погашения	Ставка купона %	Объем выпуска млн.руб.	Объем торгов млн.руб.	Кредитный рейтинг (S&P/Moody's/Fitch)	
ХолдингК-1	99.95	0.00	15.54	0.08		635	572		0.64	09.12.09	15.00	350	--	--/--/--
ЭлемЛиз-1	89.00	0.00	51.24	21.44		4 255	4,175	25.09.09	0.45	24.03.10	16.00	600	--	B/--/--
ЮЛК-1	99.85	0.00	21.19	27.16		1 359	1,369	06.05.09	0.04	28.04.10	16.00	580	--	--/--/--
Информационные технологии														
РБК, БО-5	13.27	0.25	67 645.34	124 473.52		6 763 717	6,763,639		0.25	09.07.09	10.99	1 500	0.11	Withdrawn/--/--
Ситроникс-1	98.52	0.00	27.16	0.11		1 844	1,766	24.09.09	0.46	21.09.10	22.00	3 000	--	--/--/B-
Тензор-1	103.98	0.00	7.82	-2.78		-122	-193		0.58	17.11.09	14.50	500	--	--/--/--
Машиностроение														
АвтоВАЗ, БО-3	98.54	-0.19	20.42	179.52		1 257	1,205		0.13	27.05.09	9.20	1 000	--	--/--/--
АвтоВАЗ, БО-4	96.59	0.05	33.75	6.53		2 583	2,524		0.16	04.06.09	9.20	1 000	4.84	--/--/--
АвтоВАЗ-3	89.97	0.00	20.19	2.37		1 032	984		1.13	22.06.10	9.60	5 000	--	--/--/--
АвтоВАЗ-4	93.55	0.00	76.44	173.61		6 859	6,809	28.05.09	0.13	20.05.14	7.80	5 000	--	--/--/--
Автоприбор	74.20	0.00	14 470.84	286 543.13		1 446 319	1,446,325		0.06	29.04.09	13.20	500	0.13	--/--/--
Вагонмаш-2	85.02	-0.02	158.13	310.33		15 012	14,944	19.06.09	0.19	15.12.10	15.15	1 000	1.14	--/--/--
Вега-1	70.00	0.00	71.87	18.67		6 225	6,178		0.86	02.03.10	14.00	700	--	--/--/--
ГАЗФин-1	39.75	-0.27	111.34	106.33		10 117	10,069		1.44	08.02.11	18.00	5 000	14.00	--/--/--
ГидромашС-1	82.75	-1.26	48.77	369.68		3 966	3,899		0.60	24.11.09	9.90	1 000	0.22	--/--/--
ГС Сухого-1	97.00	0.00	15.31	4.06		658	581	28.09.09	0.46	26.03.17	7.85	5 000	1.16	--/--/BB+
Иркут-3	83.00	0.00	24.63	2.86		1 453	1,411		1.37	16.09.10	8.74	3 250	--	--/Ba2/--
Камаз-2	99.98	0.00	11.57	-0.07		148	105		1.37	17.09.10	11.25	1 500	--	--/--/--
Киров.зд-1	99.00	0.00	16.69	0.14		701	653		0.92	24.03.10	14.90	1 500	--	--/--/--
КМПО-1	99.10	0.00	12.71	0.21		305	257		0.91	16.03.10	11.30	1 000	--	--/--/--
Криоген-1	86.00	1.00	41.30	-230.54		3 206	3,145		0.65	15.12.09	13.00	1 000	0.02	--/--/--
Курганмаш-1	91.00	0.00	86.95	144.99		7 898	7,833	19.06.09	0.18	10.06.10	11.25	2 000	0.46	--/--/--
ЛБР-Интер-1	94.45	0.00	25.77	4.73		1 667	1,599		0.60	26.11.09	14.50	300	--	--/--/--
Ломо-3	93.01	0.00	41.81	14.30		3 321	3,241		0.41	05.09.09	18.50	1 000	--	--/--/--
МиГ	96.50	0.00	35.25	52.33		2 734	2,676		0.15	03.06.09	7.85	1 000	0.36	--/--/--
Моторостроитель-2	91.51	0.00	7.35	1.55		-265	-308		1.27	15.07.10	0.10	1 000	--	--/--/--
ОЗНА-1	99.80	0.00	11.06	0.12		185	123		0.64	08.12.09	10.50	500	--	--/--/--
ОМЗ-5	95.50	-0.50	22.12	164.89		1 356	1,275	03.09.09	0.40	30.08.11	8.80	1 500	--	CCC+/--/--
ОМЗ-6	93.68	0.00	22.04	4.95		1 286	1,222	11.12.09	0.63	31.05.13	10.25	1 600	--	CCC+/--/--
ПМЗ-1	91.70	-0.02	52.51	55.97		4 428	4,346		0.28	21.07.09	12.00	1 200	--	--/--/--
Промтрактор-2	74.50	0.00	92.56	54.55		8 373	8,294	27.10.09	0.50	18.10.11	10.75	3 000	0.00	--/--/--
Промтрактор-3	52.62	0.04	751.98	1 240.15		74 367	74,285	03.08.09	0.31	24.07.13	12.00	5 000	0.52	--/--/--
Протон-1	65.00	0.00	70.79	13.88		6 100	6,048	22.06.10	1.04	12.06.12	16.00	1 000	--	--/--/--
ПТПА-1	101.50	0.00	12.10	-1.18		311	238		0.56	11.11.09	14.50	500	--	--/--/--
Роствертол-1	82.01	0.00	367.70	1 350.59		35 985	35,935		0.13	26.05.09	9.30	800	--	--/--/--
Сатурн-2	97.98	0.00	19.77	0.38		1 011	963	23.03.10	0.91	20.09.11	16.50	2 000	--	--/--/--
Сатурн-3	91.85	0.00	32.84	6.91		2 368	2,303	08.12.09	0.62	06.06.14	16.25	3 500	--	--/--/--
СевСтАвто	83.45	0.00	36.25	10.41		2 672	2,626		0.77	21.01.10	8.00	1 500	--	--/--/--
СевСтАвто-2	59.00	-6.00	64.67	1 244.89		5 472	5,426	26.07.10	1.21	17.07.13	7.70	3 000	0.00	--/--/--
ТВЗ-3	66.00	0.00	738.73	2 242.78		73 071	73,001	30.06.09	0.20	18.06.10	10.00	1 000	--	--/--/--
Трансмаш-2	98.06	0.00	20.44	0.63		1 088	1,041	17.02.10	0.81	10.02.11	17.00	4 000	--	--/--/--
УМПО-2	97.10	0.00	17.47	2.00		820	761		0.66	17.12.09	12.25	4 000	--	--/--/--
УОМЗ-1	97.00	0.00	19.65	0.59		984	933		1.06	10.06.10	16.50	1 000	--	--/--/--
УралВаг3-2	99.10	0.00	19.57	-0.03		947	904		1.37	05.10.10	18.00	3 000	--	--/--/--
ЭМАльянс-1	80.00	0.00	164.64	227.35		15 647	15,568	14.07.09	0.26	08.07.11	13.50	2 000	--	--/--/--
Энергомаш-1	77.50	0.22	69.97	-47.48		6 089	6,020	01.12.09	0.59	22.11.11	13.00	700	0.39	--/--/--
Металлургические и добывающие														
Амурмет-2	28.76	-1.02	355.21	1 944.33		34 561	34,513		0.84	26.02.10	9.15	2 000	0.00	--/--/--
Амурмет-3	25.90	0.00	--	--		--	--		--	15.04.11	12.75	3 000	0.36	--/--/--
Белон-1	82.95	-0.35	254.46	1 604.68		24 655	24,596		0.15	03.06.09	9.10	1 500	1.64	--/--/--
Белон-2	63.12	0.00	254.51	279.34		24 599	24,517	31.08.09	0.39	23.02.12	9.25	2 000	13.32	--/--/--
ДиПОС-1	90.00	0.00	84.24	112.34		7 619	7,547	26.06.09	0.21	19.06.12	13.10	2 000	--	--/--/--
ЗолСелигд-2	78.91	0.00	61.57	19.75		5 229	5,170	30.12.09	0.67	21.12.11	15.00	500	--	--/--/--
Кокс-1	93.30	-3.60	40.07	1 801.43		3 185	3,106		0.27	16.07.09	8.95	3 000	38.38	--/--/--
Кокс-2	91.40	2.40	19.98	-345.84		1 031	984	22.03.10	0.92	15.03.12	8.70	5 000	--	--/--/--
Метсервис-1	98.60	0.09	23.95	-55.04		1 609	1,558	05.06.09	0.13	23.05.12	12.00	1 500	3.11	--/--/--
Мечел ТД-1	98.05	-0.05	17.63	51.64		966	900		0.18	12.06.09	5.50	3 000	--	--/--/--
Мечел-2	87.85	0.34	21.40	-37.67		1 154	1,105	21.06.10	1.12	12.06.13	8.40	5 000	16.63	--/--/--
НижЛенское-2	88.22	27.65	109.99	-106 091.41		10 197	10,127		0.20	18.06.09	13.00	550	0.45	--/--/--
НижЛенское-3	90.00	0.00	31.10	5.62		2 161	2,113	25.01.10	0.75	16.07.13	14.00	1 000	--	--/--/--
НМЗ-1	90.00	0.00	51.75	31.95		4 331	4,249	25.08.09	0.35	14.02.10	13.00	1 200	--	--/--/--
РМК-1	70.00	0.00	57.24	14.50		4 752	4,704		0.97	06.04.10	8.75	3 000	0.08	--/--/--
Роскат-1	97.00	0.00	33.42	11.32		2 516	2,435	28.07.09	0.29	21.07.10	20.00	1 200	--	--/--/--
ТМК-3	94.01	-0.69	18.09	103.61		850	803	16.02.10	0.84	15.02.11	9.60	5 000	15.51	BB-/Ba3/--
УЗПС-1	76.50	0.00	380.27	1 052.98		37 230	37,165	17.06.09	0.18	10.06.10	10.00	1 500	--	--/--/--
Уралэлектромедь-1	83.00	2.00	33.79	-364.42		2 415	2,368	09.03.10	0.88	28.02.12	8.25	3 000	8.30	--/--/--
ЧТПЗ-1	89.13	-0.16	21.20	22.01		1 134	1,085		1.12	16.06.10	9.50	3 000	3.38	--/Withdrawn/--
ЧТПЗ-3	90.06	-1.94	18.36	170.89		823	778	28.10.10	1.40	21.04.15	10.00	8 000	--	--/Withdrawn/--
Недвижимость														
Адамант-2	98.85	0.00	28.59	26.95		2 077	2,034	21.05.09	0.12	20.05.10	16.00	2 000	--	--/--/--
ГлМосСтр-2	95.00	0.00	36.73	7.76		2 805	2,726	21.09.09	0.44	17.03.11	21.00	4 000	--	--/--/--
Градострой-1	100.00	0.00	11.28	-0.06		164	117	11.03.10	0.88	03.03.11	11.00	450	--	--/--/--
Дев-Юг-1	99.90	0.00	18.85	0.17		911	858		0.99	18.05.10	18.00	1 000	--	--/--/--
ДКС ФЖС-1	99.93	0.00	12.43	0.26		333	265		0.60	24.11.09	12.00	500	--	--/--/--
Желдорил-1	96.37	-0.08	42.45	132.69		3 454	3,397	11.06.09	0.15	30.11.10	12.50	1 500	2.28	--/--/--
Желдорил-2	98.38	-0.12	64.85	776.55		5 724	5,735	05.05.09	0.04	19.04.12	13.49	2 500	--	--/--/--
Желдорил-3	99.65	0.00	13.56	-0.05		203	235		2.87	19.09.12	13.00	2 000	--	--/--/--
ЖилСоц-1	100.00	0.00	7.11	0.08		-178	-253		0.52	22.10.09	7.00	600	--	--/--/--
ЖилСоц-2	94.50	-3.49	23.48	450.52		1 380	1,327		0.92	15.04.10	13.00	1 500	--	--/--/--
ЖилСоц-3	99.55	0.00	23.51	42.32		1 586	1,592	29.04.09	0.06	26.07.11	13.90	1 500	--	--/--/--
ЖК-1	66.50	0.00	121.39	45.11		11 212	11,153		0.67	24.12.09	20.00	1 000	--	--/--/--
Красный Богатырь-1	85.60	0.00	34.06	7.30		2 448	2,402		0.82	11.02.10	11.00	2 000	--	--/--/--
Ладья-1	100.00	0.00	9.73	-0.04		105	26	23.09.09	0.44	13.09.12	10.00	500	--	--/--/--
ЛСР-1	61.00	-0.77	132.61	497.25		12 343	12,279		0.63	08.12.09	10.70	2 000	0.02	--/--/--
ЛСР-2	80.55	0.00	136.78	179.29		12 855	12,776	16.07.09	0.27	14.07.11	8.35	3 000	--	--/--/--
ЛСР-Групп-2	73.99	0.00	64.47	18.18		5 492	5,445	09.02.10	0.79	01.08.13	13.25	5 000	--</	

Долговой инструмент	Цена % от номинала	Изм. за день п.п.	Доходность %	Изм. за день б.п.	Номинальный спред б.п.	Z спред б.п.	Дата oferty	Дюрация лет	Дата погашения	Ставка купона %	Объем выпуска млн.руб.	Объем торгов млн.руб.	Кредитный рейтинг (S&P/Moody's/Fitch)
Миракс-2	37.21	-0.50	908.88	4 134.36	90 020	89,941		0.44	17.09.09	10.99	3 000	0.08	--/Caa1/C
Мизель-1	85.00	0.00	110.16	119.27	10 195	10,116	20.07.09	0.27	13.07.10	16.50	1 500	--	--/--/--
МОРЕ-П-1	99.90	0.00	16.22	-0.26	786	705	10.08.09	0.32	03.08.10	15.50	1 000	--	--/--/--
Мортон-1	100.00	10.29	12.33	-1 474.24	271	223	03.03.10	0.87	28.02.11	12.00	500	62.00	--/--/--
НовИнвест-1	100.01	0.00	14.19	-0.17	602	524	16.07.09	0.25	07.07.11	14.00	380	--	--/--/--
Пеноплекс-2	83.99	0.00	43.00	10.26	3 350	3,303	28.01.10	0.75	19.07.12	13.90	2 500	--	--/--/--
РИГрупп-2	99.97	0.00	15.42	-0.18	715	634	27.07.09	0.29	23.07.11	15.00	1 500	--	--/--/--
Рубин-1	99.02	0.00	14.52	1.32	573	492		0.49	13.10.09	12.00	1 200	--	--/--/--
Сибкадемстрой-1	93.10	-1.40	136.21	3 632.52	12 846	12,818		0.09	12.05.09	14.50	500	130.36	--/--/--
Стальфонд-1	101.00	0.00	10.12	-6.46	206	134	30.06.09	0.21	18.12.13	15.00	700	--	--/--/--
СтройАльянс-1	99.70	0.00	11.57	0.36	305	224	26.08.09	0.38	23.02.11	10.50	600	--	--/--/--
Строймонтаж-1	86.00	0.00	143.67	247.70	13 566	13,497	23.06.09	0.19	15.06.11	15.00	1 200	--	--/--/--
СтрТрГаз-2	68.01	5.90	24.22	-403.75	1 279	1,300		2.76	13.07.12	8.49	5 000	1.37	--/--/--
СтрТрГаз-3	97.85	0.26	19.12	-29.98	944	892	19.04.10	0.93	11.04.13	11.25	5 000	45.01	--/--/--
СУ-155-3	91.10	0.00	30.18	3.95	2 060	2,013	24.02.10	0.82	15.02.12	16.00	3 000	--	--/--/BB+
Сэтл Групп-1	68.92	6.47	2 955.48	-324 900.73	294 768	294,727	19.05.09	0.11	15.05.12	11.70	1 000	40.36	--/--/--
ТехНиколь-1	102.50	0.00	--	--	--	--		--	11.11.09	15.10	1 500	--	--/--/--
ТехНиколь-2	70.25	0.00	150.63	124.99	14 200	14,120	17.09.09	0.42	07.03.12	9.70	3 000	--	--/--/--
Финансы- А.П.И-1	94.00	0.00	15.26	0.48	480	450		1.75	03.03.11	11.00	435	--	--/--/--
Х-МСтройР-1	95.00	2.23	25.11	-304.67	1 544	1,491	28.04.10	0.91	13.10.10	13.00	3 000	28.75	--/--/--
Х-МСтройР-2	97.00	7.04	19.11	-1 242.14	966	916	26.01.10	0.73	12.07.11	14.00	2 000	--	--/--/--
ЦУН-2	98.99	0.00	13.51	0.47	399	353		0.76	20.01.10	11.75	1 500	--	B/--/--
Энергоинв-1	93.42	0.00	17.57	1.16	763	716		1.20	21.07.10	11.00	400	--	--/--/--
Нефтегазовые													
Альянс-1	70.00	0.00	143.73	115.07	13 505	13,426	18.09.09	0.44	14.09.11	8.92	3 000	10.92	--/--/--
Газпром-4	98.03	0.05	10.98	-5.90	140	94		0.82	10.02.10	8.22	5 000	19.93	BBB/A3/BBB
Газпром-6	99.00	0.02	10.31	-4.02	193	111		0.33	06.08.09	6.95	5 000	0.40	BBB/Baa1/BBB
Газпром-7	97.85	-0.44	11.14	89.69	219	146		0.54	29.10.09	6.79	5 000	--	BBB/Baa1/BBB
Газпром-8	88.66	0.00	12.68	0.59	171	165		2.29	27.10.11	7.00	5 000	--	BBB/Baa1/BBB
Газпром-9	78.49	0.00	13.84	0.30	249	259		4.03	12.02.14	7.23	5 000	--	BBB/Baa1/BBB
Газэкс-1	72.50	0.00	447.95	1 158.33	43 994	43,924	22.06.09	0.20	13.12.10	12.50	1 000	--	--/--/--
Газэнергосеть-1	94.14	0.00	10.44	0.17	-103	-78		2.81	20.06.12	8.00	1 500	0.00	--/--/--
Газэнергосеть-2	94.80	2.05	22.26	-483.94	1 336	1,260	29.10.09	0.53	23.04.13	10.75	1 500	2.04	--/--/--
Интегра-2	91.10	-2.15	28.11	458.74	1 896	1,831	03.12.09	0.62	29.11.11	10.70	3 000	--	--/--/--
Итера-Фин-1	98.80	0.07	20.68	-39.67	1 283	1,233	01.06.09	0.13	20.11.12	10.40	5 000	11.34	--/--/--
Комплекс-1	64.43	0.00	99.24	31.65	8 970	8,923		0.78	04.02.10	15.50	1 000	--	--/--/--
ЛУКОЙЛ-2	98.25	-0.03	10.51	6.91	144	76		0.59	17.11.09	7.25	6 000	--	BBB-/Baa2/BBB-
ЛУКОЙЛ-3	88.27	0.00	12.77	0.56	169	170		2.40	08.12.11	7.10	8 000	--	BBB-/Baa2/BBB-
ЛУКОЙЛ-4	76.50	-1.06	15.03	40.44	363	378		3.80	05.12.13	7.40	6 000	0.10	BBB-/Baa2/BBB-
Марийский НПЗ-2	81.30	-1.69	213.64	3 360.90	20 562	20,493	02.07.09	0.20	16.12.10	13.00	1 500	2.94	--/--/--
Мособлгаз-1	80.00	0.00	26.23	1.74	1 572	1,539		1.80	17.05.11	12.00	2 500	--	--/--/--
МособлгазФ-2	57.00	-7.00	44.86	850.64	3 434	3,397		1.82	24.06.12	9.25	3 000	0.01	--/--/--
НСХ-1	98.00	0.00	25.04	17.03	1 702	1,633	23.06.09	0.20	15.12.11	13.00	1 000	--	--/--/--
Сахатранснефтегаз-1	97.50	0.00	17.31	1.93	815	750		0.62	02.12.09	12.50	1 500	--	--/--/--
Топпром-1	100.00	2.05	21.43	-265.64	1 176	1,124		0.92	16.04.10	16.50	500	0.70	--/--/--
Фазтон-1	55.00	-0.03	635.22	1 247.31	62 690	62,609		0.31	30.07.09	13.50	1 000	0.13	--/--/--
Потребительские товары и Розничная торговля													
7-ой Континент-2	77.25	0.28	292.60	-8.08	28 459	28,389	23.06.09	0.20	14.06.12	7.80	7 000	7.04	--/--/--
Автомир-2	99.74	0.00	1.34	1.25	-672	-744	02.06.09	0.21	23.06.10	0.10	2 000	--	--/--/--
Алькор-1	95.00	0.00	18.52	3.67	931	869		0.64	08.12.09	9.55	1 500	--	--/--/--
Аптека 36.6	49.93	0.77	1 982.00	-6 380.60	197 390	197,315		0.23	30.06.09	9.89	3 000	0.76	--/--/--
БелКПлюс-1	95.00	0.00	28.26	6.19	1 943	1,862		0.50	22.10.09	16.50	500	--	--/--/--
Вестер-1	100.00	0.00	15.64	-0.41	722	640	21.08.09	0.35	11.08.11	15.25	1 500	--	--/--/--
Виват-1	96.20	0.00	16.88	1.27	719	666		0.95	20.04.10	12.10	1 000	--	--/--/--
Виктория-2	79.91	1.46	44.85	-306.50	3 526	3,479		0.83	16.02.10	10.89	1 500	0.48	--/--/--
Восток-Сервис-1	75.00	3.00	117.64	-2 060.29	10 901	10,822		0.42	10.09.09	10.99	1 500	0.74	--/--/--
ГорСупер-1	98.00	0.00	20.22	7.96	1 198	1,116		0.28	21.07.09	11.50	1 000	--	--/--/--
Дет.мир-Ц-1	65.46	0.00	18.84	0.37	755	772		4.38	26.05.15	8.50	1 150	--	--/--/--
ДжЭфСиг-1	97.35	0.00	109.32	784.89	10 171	10,182	07.05.09	0.04	20.10.11	13.00	2 000	--	CCC+/--/--
Дикси-1	62.22	2.22	42.39	-287.94	3 191	3,162		1.77	17.03.11	9.25	3 000	0.21	--/--/--
Дикси-1	70.00	0.00	283.58	430.41	27 533	27,453		0.28	20.07.09	12.50	1 800	--	--/--/--
ИКС 5	88.01	-0.84	19.70	95.91	978	931	08.07.10	1.18	01.07.14	7.60	9 000	0.53	BB-/B1/--
Искрасофт-2	19.57	0.00	629.18	321.72	61 960	61,911		0.83	02.03.10	13.30	300	--	--/--/--
Карусель-1	98.90	0.00	15.13	1.41	645	566	17.09.09	0.44	12.09.13	12.00	3 000	--	--/--/--
КОНТИ-РУС-1	94.50	0.00	72.20	109.60	6 430	6,372	18.06.09	0.15	02.06.10	18.00	750	--	--/--/--
Копейка-2	98.24	0.00	18.44	0.34	747	737		2.28	15.02.12	16.50	4 000	--	CCC+/--/--
Копейка-3	100.00	0.50	22.25	-158.89	1 380	1,297	19.08.09	0.36	15.02.12	9.80	4 000	--	CCC+/--/--
Кора-1	99.99	0.00	11.49	0.23	330	249		0.26	14.07.09	11.00	1 000	--	--/--/--
Лаверна-1	100.10	0.00	3.97	-3.40	-570	-624		0.92	08.04.10	16.00	1 000	--	--/--/--
М.Видео-1	99.62	0.00	13.52	0.23	447	377		0.58	18.11.09	12.50	2 000	--	--/--/--
Магнит-2	77.50	1.00	19.24	-58.14	793	809		2.64	23.03.12	8.20	5 000	--	--/--/--
Махеев-1	90.01	0.01	118.39	219.34	11 047	10,988	11.06.09	0.16	03.06.10	15.10	600	0.05	--/--/--
МКапитал-1	99.90	0.00	9.03	-0.03	55	-27		0.37	20.08.09	8.60	1 500	--	--/--/--
Монетка-1	98.00	0.00	36.80	71.12	2 904	2,871		0.10	14.05.09	12.50	1 000	--	--/--/--
Мосмарт-1	80.16	0.00	79.95	41.09	7 119	7,034	21.10.09	0.47	12.04.12	17.00	2 000	--	--/--/--
НТС-1	80.00	0.00	4 989.18	83 282.17	498 154	498,164	04.05.09	0.06	26.04.11	15.00	1 000	--	--/--/--
ПаркетХолл-1	99.00	0.00	14.98	0.24	530	481		0.93	01.04.10	13.10	300	--	--/--/--
Патэрсон-1	66.56	-6.70	106.96	2 783.07	9 769	9,710		0.66	17.12.09	12.50	2 000	0.00	--/--/--
Протек-1	87.30	2.30	38.13	-636.67	2 916	2,843	06.11.09	0.55	02.11.11	8.90	5 000	0.15	--/--/--
Рубеж-Плюс-1	95.00	0.00	26.74	1.36	1 698	1,645		1.01	01.06.10	20.00	1 000	--	--/--/--
Самохвал-1	20.02	0.00	2 123.65	3 672.77	211 504	211,405		0.42	21.10.09	14.50	1 500	--	--/--/--
СпортМ-1	99.90	0.00	18.07	2.13	1 024	979	26.05.09	0.12	21.05.10	17.00	3 000	--	--/--/--
Техносила-1	90.00	0.00	134.60	327.77	12 674	12,622	02.06.09	0.14	26.05.11	12.50	2 000	--	--/--/--
ТОП-Книга-2	93.83	0.00	69.10	84.36	6 113	6,048	11.06.09	0.18	09.12.10	20.00	1 500	--	--/--/--
УфаойлОп-1	95.00	0.00	920.24	22 092.73	91 268	91,274	21.04.09	0.02	15.04.10	13.00	1 500	--	--/--/--
Холидей-1	94.68	0.00	20.12	1.55	1 042	994		0.95	01.04.10	13.00	1 500	--	--/--/--
ЭФКО-2	99.00	0.00	20.21	0.28	1 072	1,024		0.75	22.01.10	18.00	1 500	--	--/--/--
Производство продуктов питания и напитков													
Аладушкин-2	81.50	0.00	55.68	21.11	4 659	4,591	02.12.09	0.60	23.11.11	12.30	1 000	--	--/--/--
Алтан-1	68.40	0.00	463.71	1 022.21	45 560	45,485		0.23	30.06.09	14.00	150	--	--/--/--
Арнест-1</													

Долговой инструмент	Цена	Изм. за день	Доходность	Изм. за день	Номинальный спред	Z спред	Дата oferty	Дюрация	Дата погашения	Ставка купона	Объем выпуска	Объем торгов	Кредитный рейтинг (S&P/Moody's/Fitch)
ВБД-3	100.00	0.78	15.53	-68.42	550	505	03.09.10	1.30	27.02.13	15.00	5 000	0.10	BB-/Ba3/--
ГОТЭК-2	81.50	0.00	209.89	419.57	20 187	20 118	--/--/--	0.20	18.06.09	13.00	1 500	--	--/--/--
Домоцентр-1	84.01	0.00	40.28	3.91	3 044	2 993	1.10	08.07.10	20.00	1 000	--	--/--/--	
Интурист-1	75.00	0.00	45.14	10.85	3 543	3 491	0.96	21.04.10	9.00	1 000	--	--/--/--	
Карат-2	85.00	0.00	142.76	225.74	13 470	13 398	29.06.09	0.21	22.12.09	15.00	500	--	--/--/--
Микоян-2	96.93	4.16	22.47	-1 589.93	1 405	1 323	27.08.09	0.35	07.02.13	11.90	2 000	27.85	--/--/--
МКХ-2	93.10	-2.10	38.17	783.16	2 966	2 884	0.38	25.08.09	14.50	1 000	--	--/--/--	
НатурПродукт-2	69.94	0.00	589.98	1 689.40	58 197	58 129	0.19	16.06.09	14.50	1 000	--	--/--/--	
ОбКондитеры-1	88.00	0.00	21.27	3.42	1 148	1 098	21.05.10	1.05	16.05.12	7.70	3 000	--	--/--/B
ОбКондитеры-2	99.80	0.25	16.05	-657.08	845	855	24.04.09	0.04	17.04.13	10.40	3 000	0.10	--/--/B
ОХЗ-1	81.00	0.00	63.90	24.32	5 485	5 416	0.58	18.11.09	14.50	900	--	--/--/--	
Пивдом-1	99.98	0.00	16.63	0.27	780	700	06.11.09	0.50	22.04.10	16.00	1 000	--	--/--/--
Ресторантс-3	82.00	0.00	334.86	1 098.36	32 699	32 645	04.06.09	0.14	26.11.10	12.00	1 000	--	--/--/--
Рост-Лайн-1	43.00	3.00	2 634.29	-70 450.42	262 612	262 534	17.07.09	0.25	08.07.10	14.50	1 000	0.17	--/--/--
РусМоре-1	77.52	-2.38	--	--	--	--	--	14.06.12	12.70	2 000	--	--/--/--	
САН-2	92.23	-2.52	36.01	1 016.40	2 759	2 677	0.35	13.08.09	8.00	4 000	17.82	--/--/--	
Сибирский Берег-1	50.01	0.00	3 127.45	13 366.00	311 941	311 869	26.06.09	0.20	18.06.12	13.25	1 500	--	--/--/--
Синергия-1	99.20	-0.07	96.00	--	8 847	8 850	13.04.09	0.01	22.04.09	12.50	1 000	0.10	--/--/--
Синергия-2	94.25	0.00	23.87	6.69	1 497	1 424	22.10.09	0.53	22.07.10	10.70	2 000	--	--/--/--
СпартакТД-2	100.00	0.00	16.58	-0.42	787	709	29.09.09	0.46	22.03.11	16.00	1 000	--	--/--/--
Хортекс-1	85.00	3.00	21.14	-178.91	1 007	1 005	28.02.12	2.40	14.08.13	13.00	1 000	0.00	--/--/--
Черкизово-1	90.00	1.04	114.37	-1 355.66	10 647	10 590	05.06.09	0.15	31.05.11	8.85	2 000	2.02	--/--/--
Эрконпрод-1	94.60	-0.90	33.81	298.95	2 518	2 438	0.42	10.09.09	17.00	1 200	0.27	--/--/--	
Юнимилк-1	76.49	0.79	107.21	-428.41	9 860	9 780	10.09.09	0.42	06.09.11	9.75	2 000	0.13	--/--/--
Региональные и муниципальные													
Башкортостан-5	98.00	-0.13	12.03	27.56	305	233	0.56	04.11.09	8.02	1 000	1.24	BB+/Ba1/--	
Башкортостан-6	100.00	0.00	8.17	0.01	-209	-247	1.53	30.11.10	8.02	1 500	--	BB+/Ba1/--	
Белгор.обл.-2006	93.00	0.00	11.56	0.38	61	54	2.27	19.10.11	7.88	1 020	--	--/Ba1/--	
Белгор.обл.-3	86.95	0.00	19.23	1.78	903	862	1.48	10.11.10	8.38	2 000	--	--/Ba1/--	
Белгор.обл.-5	85.00	0.00	13.29	0.27	182	205	3.39	14.05.13	8.23	1 500	--	--/Ba1/--	
Волгогр.обл.	99.12	0.00	15.58	9.43	761	696	0.18	11.06.09	10.01	210	--	BB/--/--	
Волгогр.обл.-1	96.25	-0.22	19.77	71.51	1 117	1 001	0.41	17.06.10	10.00	280	--	BB/--/--	
Волгогр.обл.-3	97.50	0.00	10.80	0.65	100	51	1.05	19.05.10	8.10	550	--	BB/--/--	
Волгогр.обл.-4	87.00	-2.90	16.58	213.30	616	562	1.71	15.05.12	8.15	1 000	0.70	BB/--/--	
Волгогр.обл.-7	100.01	0.00	9.76	-0.04	-95	-121	2.02	12.06.12	9.78	1 000	--	BB/--/--	
Волгоград-2	101.00	0.00	7.89	-0.60	-143	-199	0.69	21.12.09	9.15	600	--	--/--/--	
Воронеж.обл.-2	99.12	-0.04	17.15	29.75	913	844	0.20	18.06.09	12.00	500	--	--/--/--	
Воронеж.обл.-3	87.00	0.00	18.31	0.90	765	742	1.97	27.06.11	10.25	500	--	--/--/--	
Воронеж.обл.-4	90.02	0.00	14.42	0.28	304	321	2.73	25.06.12	10.00	1 000	--	--/--/--	
Ивановская обл.-34-1	88.00	-1.01	25.25	164.31	1 562	1 499	0.88	09.11.10	9.00	1 000	--	--/--/--	
Иркут.обл.31-1	97.02	0.02	16.15	-1.70	750	655	0.43	17.12.09	8.00	390	--	B/--/--	
Иркут.обл.31-3	99.00	0.00	8.22	0.07	-145	-205	0.93	24.11.10	7.25	1 290	--	B/--/--	
Иркут.обл.31-4	94.50	-0.25	18.24	58.10	921	815	0.57	26.05.10	7.50	600	--	B/--/--	
Иркут.обл.31-5	91.00	0.00	16.49	1.61	652	586	1.24	26.10.11	8.20	1 650	--	B/--/--	
Иркут.обл.31-6	100.00	0.00	9.46	0.00	-90	-144	1.64	22.11.12	9.20	3 116	--	B/--/--	
Казань-6	98.38	-0.03	12.85	11.92	432	350	0.39	29.08.09	8.00	2 300	24.20	--/--/--	
Калмыкия-1	97.90	0.00	13.85	0.29	384	337	1.28	24.08.10	11.50	300	--	--/--/--	
Калуж.обл.-3	72.00	0.00	22.59	0.96	1 117	1 142	2.76	29.11.12	9.15	1 000	--	Withdrawn/--/BB	
Калуж.обл.-4	100.00	0.00	10.53	-0.10	6	-40	1.76	26.06.13	10.31	1 500	0.00	Withdrawn/--/BB	
Карелия-1	99.67	0.00	8.31	0.05	-110	-180	0.72	02.06.10	7.90	500	--	--/--/BB	
Карелия-11	89.02	0.00	14.84	0.39	357	366	2.60	10.05.12	10.00	800	--	--/--/BB	
Карелия-2	90.45	0.00	15.77	1.43	568	513	1.36	14.04.11	8.07	1 000	--	--/--/BB	
Киров.обл.-2	95.00	0.00	21.56	7.78	1 284	1 206	0.46	24.09.09	8.45	210	--	--/--/B	
Коми-6	99.50	0.00	11.54	0.04	145	97	1.36	14.10.10	11.50	700	--	--/Ba2/BB	
Коми-7	82.95	0.00	14.55	0.33	307	331	3.34	22.11.13	9.00	1 000	--	--/Ba2/BB	
Коми-8	70.24	0.24	15.16	-8.21	393	404	4.64	03.12.15	8.00	1 000	0.58	--/Ba2/BB	
Костром.обл.-5	75.95	-0.42	22.40	29.52	1 136	1 135	2.37	20.12.12	9.00	3 000	0.08	--/--/--	
Краснодар кр.-2	99.08	0.00	13.04	6.72	502	432	19.06.09	0.20	14.12.12	7.90	1 500	--	BB/--/BB
Курган.обл.-1	96.05	0.00	16.26	2.64	696	640	0.68	17.12.09	9.25	500	--	--/--/--	
Лен.обл.-2	103.50	15.50	11.95	-1 236.75	174	132	1.49	08.12.10	14.01	800	0.00	BB/--/BB	
Лен.обл.-3	83.00	0.00	17.49	0.15	612	634	3.92	05.12.14	12.25	1 300	--	BB/--/BB	
Липецк.обл.-4	98.00	-2.00	9.78	168.13	-24	-88	1.28	19.07.11	7.95	1 500	0.00	--/--/BB	
Липецк.обл.-5	91.50	0.00	15.19	1.63	524	478	1.22	15.07.10	7.10	500	--	--/--/BB	
Липецк.обл.-6	85.99	0.00	16.43	0.70	551	540	2.23	05.06.13	8.98	1 500	--	--/--/BB	
Магадан-7	88.05	0.00	23.97	3.14	1 415	1 366	1.08	31.05.10	10.00	360	--	--/--/--	
Магадан-8	100.80	4.30	11.38	-647.07	186	136	0.76	11.03.10	12.00	800	0.00	--/--/--	
Марий Эл-5	99.20	-0.06	15.73	66.78	790	744	0.12	23.05.09	8.25	500	--	--/--/--	
МО-4	99.39	-0.05	31.64	321.93	2 404	2 414	0.04	21.04.09	11.00	9 600	19.27	Withdrawn/B3/--	
МО-5	90.70	-0.50	22.13	73.14	1 243	1 195	0.95	30.03.10	10.00	6 000	0.91	Withdrawn/B3/--	
МО-6	81.94	0.45	21.31	-33.82	1 081	1 049	1.80	19.04.11	9.00	12 000	4.31	Withdrawn/B3/--	
МО-7	63.03	0.98	20.99	-47.05	959	976	3.77	16.04.14	8.00	16 000	0.26	Withdrawn/B3/--	
МО-8	76.06	0.72	22.53	-49.55	1 165	1 145	2.20	11.06.13	9.00	19 000	5.72	Withdrawn/B3/--	
МО-9	100.05	-0.05	18.82	3.19	835	792	1.76	15.03.12	18.10	33 000	--	Withdrawn/B3/--	
Мос-38	96.30	4.30	12.82	-321.51	252	215	1.58	26.12.10	10.00	5 000	--	BBB/Baa1/BBB	
Мос-39	73.33	0.00	15.80	0.30	447	460	4.15	21.07.14	8.00	10 000	--	BBB/Baa1/BBB	
Мос-41	99.00	0.00	9.00	0.15	-98	-144	1.25	30.07.10	8.00	10 000	--	BBB/Baa1/BBB	
Мос-44	73.00	1.73	14.83	-57.48	360	372	4.65	24.06.15	8.00	20 000	0.93	BBB/Baa1/BBB	
Мос-45	80.00	0.10	16.85	-4.44	540	563	2.78	27.06.12	8.00	6 718	201.31	BBB/Baa1/BBB	
Мос-46	99.74	0.14	9.19	-50.62	92	10	0.29	25.07.09	8.00	10 000	14.96	BBB/Baa1/BBB	
Мос-47	99.92	0.42	9.66	-802.57	202	211	0.06	28.04.09	8.00	10 000	--	BBB/Baa1/BBB	
Мос-49	62.49	0.00	16.50	0.18	541	556	5.38	14.06.17	8.00	1 961	--	BBB/Baa1/BBB	
Мос-50	83.30	0.08	16.46	-3.76	539	539	2.39	18.12.11	8.00	7 795	0.43	BBB/Baa1/BBB	
Мос-58	90.04	-0.04	16.47	3.05	584	560	1.93	01.06.11	10.00	6 450	277.91	BBB/Baa1/BBB	
Мос-59	96.90	0.14	14.30	-17.32	467	417	0.88	15.03.10	10.00	10 000	160.76	BBB/Baa1/BBB	
Нижегор.обл.-3	91.00	0.00	15.06	1.12	489	433	1.44	20.10.11	8.20	2 000	0.36	--/Caa3/BB-	
Нижегор.обл.-4	87.02	1.52	16.42	-107.42	588	550	1.83	17.11.12	8.50	2 700	5.25	--/Caa3/BB-	
Новосиб.обл.-14	95.80	0.00	11.79	0.55	173	124	1.33	24.12.10	8.14	2 000	--	--/--/BB	
Новосиб.обл.-5	98.00	0.00	12.84	2.98	420	329	0.43	15.12.09	7.50	938	3.68	--/--/BB	
Новосибирск-3	99.23	-0.24	15.40	105.98	719	640	0.27	14.07.09	12.00	1 000	--	BB/--/--	
Новосибирск-4	96.00	0.00	12.56	0.83	267	220	1.16	24.06.10	8.50	1 500	--	BB/--/--	
Ногинск-2	90.00	0.00	46.27	28.83	3 778	3 697	0.37	21.08.09	10.25	500	0.03	--/--/--	
Пенз.обл.-1	97.93	0.00	14.34	2.45	551	474	0.50	13.10.09	9.40	400	--	--/--/BB	
Пенз.обл.-2	90.00	0.00	21.23	2.80	1 145	1 086	1.03						

Долговой инструмент	Цена % от номинала	Изм. за день п.п.	Доходность %	Изм. за день б.п.	Номинальный спред б.п.	Z спред б.п.	Дата oferty	Дюрация лет	Дата погашения	Ставка купона %	Объем выпуска млн.руб.	Объем торгов млн.руб.	Кредитный рейтинг (S&P/Moody's/ Fitch)
Самар.обл.-3	87.00	0.00	15.00	0.78	418	404		2.12	11.08.11	7.60	4 500	--	BB+/Ba1/--
Самар.обл.-4	80.00	-2.00	15.81	100.31	431	458		2.84	20.06.12	6.98	5 000	0.39	BB+/Ba1/--
Самар.обл.-5	82.50	-0.13	19.37	9.43	847	835		2.21	19.12.13	9.30	8 300	41.25	BB+/Ba1/--
Саха (Якут)-8	90.50	-0.26	17.04	24.81	692	640		1.39	26.05.11	8.80	2 500	45.25	BB--/BB
Саха(Якут)	76.00	0.00	17.21	0.54	573	598		3.30	11.04.13	7.95	2 500	--	BB--/BB
Твер.обл.-34005	100.10	0.00	15.80	-0.03	518	491		1.92	26.12.13	15.00	4 000	--	B+/-/--
Томск.обл.-3	94.78	-0.72	16.20	153.88	718	648		0.57	09.11.09	6.00	450	--	B--/--
Томск.обл.-4	87.55	-0.22	16.38	20.04	612	563		1.54	26.12.11	7.00	750	0.66	B--/--
Томск.обл.-5	98.54	0.00	7.97	-0.03	-331	-315		2.61	17.12.12	8.00	1 400	--	B--/--
ТомскАдм-1	88.00	0.00	33.01	11.05	2 389	2 291		0.61	20.05.10	9.00	350	--	--/--
Тулский.обл.-1	99.62	0.00	10.64	2.30	255	181		0.22	28.06.09	8.50	1 500	--	--/--
Удмуртия-2	79.00	0.00	17.74	0.68	627	652		2.82	15.07.12	8.40	1 500	--	--/Ba1/--
Удмуртия-3	100.04	0.00	11.17	-0.01	-29	-6		3.44	13.07.13	10.90	1 000	--	--/Ba1/--
Уфа-2006	90.00	0.00	26.34	7.51	1 705	1,648		0.67	18.12.09	8.38	500	--	BB--/--
Хабар.кр.-6	95.03	0.00	16.14	3.87	701	636		0.61	24.11.09	7.00	400	--	--/--
Чебоксары-1	96.95	0.00	21.97	12.71	1 373	1,292		0.28	20.07.09	8.99	250	--	--/--
Чувашия-5	85.00	0.00	17.02	1.14	637	614		1.96	05.06.11	7.85	1 000	--	--/Ba2/--
Чувашия-6	88.93	0.00	12.37	0.37	104	119		2.66	17.04.12	7.74	1 000	--	--/Ba2/--
Чувашия-7	75.00	-1.00	20.25	52.81	871	906		3.01	04.06.13	9.66	1 000	0.04	--/Ba2/--
Якутия-6	97.63	0.01	14.25	-0.01	493	417		0.68	13.05.10	10.00	1 600	0.39	BB--/BB
Якутия-7	75.00	0.00	18.15	0.71	662	701		3.03	17.04.14	7.80	2 500	--	BB--/BB
Яр.обл.-4	99.80	0.07	11.68	-53.75	383	333		0.13	26.05.09	10.00	1 000	--	--/BB-
Яр.обл.-6	87.00	0.00	17.46	1.83	732	680		1.41	19.04.11	7.50	1 500	--	--/BB-
Яр.обл.-7	93.93	0.27	15.19	-35.90	557	509		0.87	30.03.10	7.50	3 150	8.04	--/BB-
Яр.обл.-8	100.00	0.00	9.31	-0.10	-102	-148		1.62	30.06.11	9.50	2 200	--	--/BB-
Ярославль-1	94.96	-0.04	17.93	10.76	864	807		0.68	17.12.09	9.00	200	0.02	--/--
Сельское хозяйство													
АгрГрупп-1	73.00	0.00	1 546.92	9 807.25	153 911	153 869		0.12	20.05.09	12.00	400	--	--/--
АгрикаПП-1	4.30	-0.76	73 229.83	2 126 204.13	7 322 106	7,322,030		0.48	29.09.09	13.50	1 000	0.00	--/--
Агроком-1	65.00	0.00	728.48	1 946.60	72 042	71,970	26.06.09	0.21	21.06.11	20.00	1 500	--	--/--
АГроСоюз	96.20	-1.03	57.25	1 411.51	4 944	4,900		0.12	21.05.09	13.28	500	--	--/--
Комос-1	74.99	0.00	219.97	309.54	21 175	21,095	27.07.09	0.27	21.07.11	15.00	2 000	--	--/--
Мираторг-1	90.50	0.00	54.38	35.32	4 601	4,519	07.08.09	0.33	02.08.12	14.50	2 500	--	--/--
НастюшаЗК-1	93.85	-1.15	25.98	223.30	1 672	1,612		0.66	18.12.09	14.50	1 000	--	--/--
ОГО-агро-3	17.00	-2.00	--	--	--	--		--	09.07.10	15.00	1 500	0.01	--/--
ПАВА-2	64.43	-8.21	45 735.65	3 818 980.09	4 572 796	4,572,786	06.05.09	0.07	21.10.11	12.50	1 000	1.59	--/--
Разгуляй-2	70.00	-4.80	39.72	446.03	2 899	2,878		2.03	27.09.11	17.00	2 000	0.00	--/--
Разгуляй-4	60.09	0.00	3 968.18	27 687.20	396 032	395,981	28.05.09	0.13	22.05.13	11.70	3 000	--	--/--
Содружество-1	51.00	0.00	284.63	245.26	27 582	27,500		0.50	22.10.09	10.45	2 500	1.21	--/--
Телекоммуникации													
Арктел-2	100.03	0.00	14.18	0.09	451	398	19.04.10	0.92	09.04.12	13.75	1 000	--	--/--
ВолгаТел-2	99.10	0.00	15.30	0.92	647	560	03.12.09	0.50	30.11.10	13.00	2 400	--	BB--/BB-
ВолгаТел-3	93.00	0.00	18.21	3.01	863	794		0.82	30.11.10	8.50	1 840	--	BB--/BB-
ВолгаТел-4	98.17	0.04	13.12	-7.87	452	371	10.09.09	0.41	03.09.13	7.99	3 000	0.45	BB--/BB-
ВымпелКом-1	94.33	-0.27	17.65	45.14	813	767	26.01.10	0.77	19.07.13	9.05	10 000	87.76	BB+/Ba2/--
ДальСвязь-2	82.81	-11.25	30.54	1 498.07	2 078	2,027	04.06.10	1.01	30.05.12	8.85	2 000	4.14	--/B+
ДальСвязь-3	99.50	0.00	12.14	6.18	423	364		0.15	03.06.09	8.60	450	0.38	--/B+
МГТС-4	99.74	-0.02	14.52	89.62	692	702		0.04	22.04.09	7.10	1 500	--	BB-/Ba3/--
МГТС-5	99.40	0.05	12.01	-31.39	416	366	27.05.09	0.13	25.05.10	7.10	900	--	BB-/Ba3/--
МТС-1	100.06	-0.14	14.42	16.61	473	420	26.04.10	0.94	17.10.13	14.01	10 000	--	BB/Ba2/BB+
МТС-2	99.90	-0.15	14.59	17.04	488	436	29.04.10	0.96	20.10.15	14.01	10 000	0.00	BB/Ba2/BB+
МТС-3	93.75	1.10	15.03	-115.33	515	467	24.06.10	1.14	12.06.18	8.70	10 000	0.00	BB/Ba2/BB+
Наука-Связь-1	100.00	0.00	15.86	-0.25	649	595	15.01.10	0.70	27.06.13	15.00	400	--	--/--
СЗТ-3	91.50	0.00	16.28	1.34	621	573		1.33	24.02.11	8.60	3 000	--	BB--/BB-
СЗТ-4	86.50	0.00	17.74	1.34	733	691		1.70	08.12.11	8.10	2 000	--	BB--/BB-
СибТел-6	92.50	0.00	16.38	1.16	628	586		1.37	16.09.10	9.75	2 000	--	--/B+
СибТел-7	99.95	0.05	9.14	-44.29	134	92		0.12	20.05.09	8.65	2 000	5.14	--/B+
СибТел-8	95.50	0.00	16.18	2.59	660	613	18.02.10	0.82	08.08.13	9.75	2 000	--	--/B+
Синтера-1	97.50	-0.18	19.93	72.35	1 155	1,073	10.08.09	0.33	01.08.13	11.00	3 000	--	--/--
Система-1	100.58	0.01	19.06	-1.89	943	895	15.03.10	0.88	07.03.13	19.00	6 000	283.95	BB/Ba3/BB-
СМАРТС-3	96.00	0.01	24.77	2.54	1 601	1,524		0.48	29.09.09	14.10	1 000	0.10	--/--
Таттелеком-4	99.72	-0.04	19.90	73.69	1 219	1,201	11.05.09	0.08	01.11.12	16.00	1 500	--	--/B+
УрСИ-6	98.50	-1.01	16.17	192.40	712	642	25.11.09	0.59	17.11.11	13.00	2 000	--	BB--/B+
УрСИ-7	99.75	-0.25	16.92	32.09	727	679	18.03.10	0.90	13.03.12	16.00	3 000	--	BB--/B+
УрСИ-8	92.00	0.00	19.65	2.87	993	945	12.04.10	0.97	03.04.13	9.60	2 000	--	BB--/B+
ЦТК-4	99.23	-0.57	16.51	175.94	802	720		0.37	21.08.09	13.80	5 623	2.38	B+/-/B
ЦТК-5	88.24	1.24	17.56	-94.27	712	678		1.73	30.08.11	9.30	3 000	9.35	B+/-/B
ЮТК 13 (CLN)	90.50	5.00	14.80	-329.66	417	393	04.06.11	1.92	04.06.13	9.00	3 500	--	B/B1--
ЮТК-3	95.74	0.00	17.87	5.32	907	828		0.48	10.10.09	8.50	3 500	--	B/B1--
ЮТК-4	97.90	0.26	16.16	-71.00	757	659		0.41	09.12.09	10.00	2 500	7.16	B/B1--
ЮТК-5	88.62	-1.44	19.89	172.63	1 005	956	04.06.10	1.09	30.05.12	7.55	2 000	0.36	B/B1--
Транспортные													
Rail 12	77.50	22.50	30.53	-4 174.46	2 048	1,986		1.32	30.06.12	8.38	5 715	--	BBB/Baa1/BBB
ДВТГ-2	30.01	-19.99	5 667.99	465 994.96	565 972	565,891	29.07.09	0.29	18.07.13	14.50	5 000	0.00	--/--
РЖД-10	100.00	0.00	15.47	-0.58	684	604	14.09.09	0.42	06.03.14	15.00	15 000	--	BBB/Baa1/BBB
РЖД-11	100.10	0.02	13.81	-2.58	402	351	28.05.10	1.04	18.11.15	13.50	15 000	--	BBB/Baa1/BBB
РЖД-13	100.10	0.00	--	--	--	--		--	06.03.14	15.00	15 000	--	BBB/Baa1/BBB
РЖД-3	98.18	0.08	11.58	-12.66	240	177		0.63	02.12.09	8.33	4 000	0.02	BBB/Baa1/BBB
РЖД-6	91.12	3.12	14.21	-261.58	400	359		1.48	10.11.10	7.35	10 000	0.00	BBB/Baa1/BBB
РЖД-7	87.26	0.00	12.38	0.32	85	114		3.07	07.11.12	7.55	5 000	--	BBB/Baa1/BBB
РЖД-8	87.64	0.14	15.76	-7.75	503	485		2.03	06.07.11	8.50	20 000	--	BBB/Baa1/BBB
РЖД-9	100.25	0.00	13.65	0.00	389	337	21.05.10	1.02	13.11.13	13.50	15 000	0.93	BBB/Baa1/BBB
Трансконт-1	101.00	0.00	15.79	-0.49	617	570	12.03.10	0.86	26.02.13	16.50	3 000	--	--/BB+
Усть-Луга-1	83.25	1.25	37.81	-245.84	2 824	2,777		0.81	11.02.10	9.90	600	--	--/--
ЮТэйр-3	94.43	0.00	26.71	4.19	1 749	1,687	18.12.09	0.65	14.12.10	16.00	2 000	--	--/--
Химические													
ВМУ-1	94.90	0.00	25.55	3.39	1 627	1,568		0.67	22.12.09	16.00	1 500	--	--/--
КуйбАзот-2	80.00	0.00	23.46	1.96	1 299	1,269		1.76	04.03.11	8.80	2 000	7.20	--/--
Никосхим-2	29.86	-0.55	2 901.69	21 027.23	289 326	289,242		0.35	20.08.09	11.25	1 500	0.53	--/--
Нитол-2	82.00	-7.00	49.70	1 696.04	4 046	3,985		0.66	15.12.09	11.75	2 200	0.00	--/--
НКНХ-4	97.88	0.00	11.15	0.02	-15	0		2.63	26.03.12	10.00	1 500	--	--/B1/B
Нэфис-2	97.45	0.00	28.23	22.10	2 022	1,953	24.06.09	0.19	16.12.09	12.50	1 000	--	--/--
Полипласт-1	35.00												

Долговой инструмент	Цена % от номинала	Изм. за день п.п.	Доходность %	Изм. за день б.п.	Номинальный спред б.п.	Z спред б.п.	Дата oferty	Дюрация лет	Дата погашения	Ставка купона %	Объем выпуска млн.руб.	Объем торгов млн.руб.	Кредитный рейтинг (S&P/Moody's/ Fitch)
СНХЗ-1	60.00	0.00	226.84	183.33	21 807	21,730		0.48	29.09.09	12.00	1 000	--	--/--/--
УХП	97.00	0.00	124.08	867.82	11 647	11,658	30.04.09	0.04	21.01.11	13.50	500	--	--/--/--
Энергетика													
АтомСтЭк-1	100.00	0.00	7.79	0.09	-6	-57	02.06.09	0.13	24.05.11	7.75	1 500	--	--/--/--
Башкирэнерго-3	96.60	0.00	10.68	0.26	19	-10		1.78	09.03.11	8.30	1 500	--	--/--/--
ГенерКомп-1	98.25	0.00	18.74	12.55	1 069	997	01.07.09	0.21	21.06.11	9.25	2 000	--	--/--/--
ГидроОГК-1	84.57	-0.39	17.36	27.24	664	645		2.02	29.06.11	8.10	5 000	326.18	BBB-/Baa3/BBB-
ДГК-1	85.23	0.00	21.13	1.29	1 066	1,036	18.03.11	1.76	08.03.13	10.50	5 000	--	--/--/--
ЕЭСК-2	100.00	0.00	8.76	-0.11	125	126	13.04.09	0.00	05.04.12	8.74	1 000	--	--/--/--
Ленэнерго-2	78.00	3.00	19.90	-187.22	875	880		2.47	27.01.12	8.54	3 000	2.73	--/--/--
Ленэнерго-3	76.29	0.98	19.47	-56.28	822	830		2.58	18.04.12	8.02	3 000	0.64	--/--/--
Мосэнерго-1	98.48	1.23	11.49	-317.00	282	203	15.09.09	0.44	13.09.11	7.54	5 000	--	BB-/--/--
Мосэнерго-2	81.00	0.00	16.80	0.77	555	567	23.02.12	2.58	18.02.16	7.65	5 000	--	BB-/--/--
МОЭК-1	99.35	-0.24	22.75	507.95	1 509	1,512	14.05.09	0.06	25.07.13	10.10	6 000	--	--/--/BB+
МОЭСК-1	81.98	-0.63	18.28	41.65	738	730		2.20	06.09.11	8.05	6 000	94.82	--/Ba2/--
МОЭСК-Лизинг	55.00	0.00	92.16	90.96	8 255	8,171		0.85	25.04.12	8.88	5 357	--	--/--/--
МРСК Урал-1 (Пермэнерго-1)	98.20	0.00	23.72	33.65	1 587	1,536	27.05.09	0.13	22.05.12	8.15	1 000	--	--/--/--
ОГК 2-1	74.96	0.00	37.17	6.97	2 726	2,679		1.16	01.07.10	7.70	5 000	2.53	--/--/--
ОГК 5-1	97.52	0.00	13.38	3.26	460	384	05.10.09	0.48	29.09.11	7.50	5 000	2.54	--/Ba3/--
ОГК 6-1	92.49	1.25	16.27	-152.97	654	603	29.04.10	0.98	19.04.12	7.55	5 000	0.00	--/--/--
ТГК 10-1	98.80	0.10	14.39	-48.18	637	568	22.06.09	0.20	17.06.10	7.60	3 000	0.00	--/--/--
ТГК 10-2	97.11	0.00	19.51	7.36	1 109	1,027	14.08.09	0.34	06.02.13	9.75	5 000	--	--/--/--
ТГК 1-1	93.00	2.00	16.72	-275.05	705	658	18.03.10	0.92	11.03.14	7.75	4 000	--	--/--/--
ТГК 2-1	96.25	0.00	22.21	7.31	1 365	1,284	07.09.10	0.40	30.08.11	10.95	4 000	0.07	--/--/--
ТГК 4-1	98.20	0.40	20.56	-281.91	1 265	1,205	10.06.09	0.16	31.05.12	7.60	5 000	0.51	--/--/--
ТГК 6-1	99.64	0.00	13.01	0.11	342	294	26.02.10	0.84	21.02.12	12.00	2 000	--	--/--/--
ТГК 8-1	98.45	0.00	25.94	51.51	1 818	1,786	18.05.09	0.10	10.05.12	8.00	3 500	--	--/--/--
Тюменьэнерго-2	93.97	1.12	15.04	-141.93	533	485	02.04.10	0.96	29.03.12	7.70	2 700	19.42	--/--/--
ФСК-2	96.08	1.38	12.16	-137.46	228	180		1.15	22.06.10	8.25	7 000	--	BBB/Baa2/--
ФСК-4	82.08	0.00	16.99	1.04	610	598		2.21	06.10.11	7.30	6 000	--	BBB/Baa2/--
ФСК-5	97.30	-0.18	11.94	33.66	276	213		0.63	01.12.09	7.20	5 000	0.80	BBB/Baa2/--
ЭнергоСтрой-1	100.00	0.00	26.45	4.86	1 720	1,658	24.12.09	0.66	20.05.11	14.75	1 500	--	--/--/--
Якутскэнерго-2	99.25	-0.10	18.66	13.32	902	855	22.03.10	0.88	09.03.12	17.00	1 200	5.82	--/--/BB
Другие													
АиФМП-1	94.60	-0.08	50.64	119.34	4 263	4,195		0.19	17.06.09	14.00	1 500	0.49	--/--/--
АлмГрейс-1	110.00	0.00	9.96	-1.95	16	-35	25.06.10	1.05	07.06.12	19.00	300	--	--/--/--
АСПЭК-1	97.50	0.00	16.77	0.83	708	660		0.93	31.03.10	13.00	1 500	--	--/--/--
АЦБК-3	100.00	0.00	9.77	-3.95	221	227	21.04.09	0.02	14.04.11	9.75	1 500	--	--/--/--
Востокцемент-1	83.75	0.00	48.39	18.62	3 933	3,864		0.59	19.11.09	11.00	800	--	--/--/--
Далур-1	99.05	0.00	15.11	0.07	474	439	14.02.11	1.65	05.02.13	14.00	520	--	--/--/--
Железобетон-1	65.86	-15.39	3 295.49	279 760.83	328 767	328,722	22.05.09	0.12	27.05.11	14.00	1 000	0.41	--/--/--
КАРО-1	80.00	0.00	218.80	407.33	21 074	21,002	30.06.09	0.21	22.12.09	14.30	700	--	--/--/--
Космос-1	76.00	0.00	337.25	786.39	32 923	32,854	02.07.09	0.20	16.06.11	13.50	2 000	--	--/--/--
ЛР-1	109.00	0.00	--	--	--	--		--	17.07.12	10.00	500	--	--/--/--
МИК-1	98.98	0.00	16.87	0.13	725	678		0.86	01.03.10	15.00	500	--	--/--/--
Минплита-1	67.98	25.49	--	--	--	--		--	22.04.11	16.00	500	0.01	--/--/--
РВК-1	96.00	0.44	28.69	-182.25	2 041	1,961	29.07.09	0.29	21.07.11	12.00	1 750	0.46	--/--/BB-
РыбКаб-1	100.18	0.00	18.79	-2.93	1 089	1,032	04.06.09	0.15	28.02.12	19.00	1 000	--	--/--/--
Салаватстекло-2	78.00	2.00	73.10	-783.00	6 420	6,344		0.53	28.10.09	10.50	1 200	0.03	--/--/--
СевКаб-3	99.60	-0.25	22.57	64.71	1 384	1,306	01.10.09	0.46	27.03.12	20.00	1 500	2.90	--/--/--
СевКаб-4	54.54	2.10	10 292.23	-222 937.92	1 028 438	1,028,388	28.05.09	0.13	21.05.13	13.75	2 000	0.51	--/--/--
Сенатор-1	86.52	0.00	257.47	869.24	24 965	24,920	26.05.09	0.12	18.05.12	15.25	1 000	--	--/--/--
ТАИФ-1	99.85	0.00	8.71	0.00	-138	-181		1.36	09.09.10	8.42	4 000	--	--/--/--
Терна-2	67.93	0.00	118.47	67.55	10 953	10,878	17.11.09	0.54	04.11.11	12.00	1 500	--	--/--/--
ТК Фин-2	100.00	0.00	12.98	-0.06	216	203		2.13	05.09.11	12.60	1 000	--	--/--/--
Уникум	99.00	0.00	20.41	0.57	1 119	1,057		0.65	15.12.09	18.00	1 000	--	--/--/--
ЮниТайл-1	55.73	-8.34	1 481.90	75 346.34	147 384	147,312	26.06.09	0.21	22.06.11	13.10	1 500	0.07	--/--/--

* в качестве ККД (ключевой кривой доходности) используется кривая доходности ОФЗ

Доходность еврооблигаций

Долговой инструмент	Цена % от номинала	Изм. за день п.п.	Доходность к погашению / оферте %	Изм. за день б.п.	Дюрация лет	Спрэд к суверенной кривой доходности		Спрэд к КО США		Дата погашения	Ставка купона %	Объем выпуска млн.	Кредитный рейтинг (S&P/Moody's/ Fitch)
						Номинальный	Z-спрэд	Номинальный	Z-спрэд				
						б.п.	б.п.	б.п.	б.п.				
Внешние российские суверенные долговые обяз.													
Apies 09	102.78	0.00	2.39	-7.12	0.53	--	--	74	176	25.10.09	7.750	1 000 EUR	AAA/Aaa/ --
Apies 14	128.00	0.00	3.92	-0.65	4.41	-281	-178	--	169	25.10.14	9.600	2 436 USD	AAA/Aaa/ --
МинФин-VII	96.33	-0.18	4.84	9.67	1.99	17	-5.37	--	403	14.05.11	3.000	1 750 USD	-- / -- / --
Россия 10	103.72	-0.04	2.93	-0.86	0.71	--	--	--	254	31.03.10	8.250	627 USD	BBB/Baa1/BBB
Россия 18	133.90	0.44	6.15	-5.46	6.40	--	--	--	316	24.07.18	11.000	3 466 USD	BBB/Baa1/BBB
Россия 28	137.79	-0.55	8.67	4.54	8.80	--	--	--	521	24.06.28	12.750	2 500 USD	BBB/Baa1/BBB
Россия 30	97.11	0.30	8.01	-5.30	5.93	--	--	--	508	31.03.30	7.500	17 664 USD	BBB/Baa1/BBB
Российские корпоративные еврооблигации													
Алроса 14	71.37	-0.68	17.00	24.81	4.09	1 054	1 132	--	1 481	17.11.14	8.875	500 USD	Withdrawn/Ba3/ --
Вымпелком 09	100.79	-0.05	5.32	4.57	0.17	217	232	--	512	16.06.09	10.000	450 USD	BB+/Ba2/ --
Вымпелком 10	97.41	-0.16	11.34	23.79	0.81	765	731	--	1 094	11.02.10	8.000	300 USD	BB+/Ba2/ --
Вымпелком 11	89.08	-0.50	13.63	27.23	2.22	876	859	--	1 262	22.10.11	8.375	300 USD	BB+/Ba2/ --
Вымпелком 13	74.83	-0.61	17.27	27.28	3.25	1 152	1 182	--	1 561	30.04.13	8.375	1 000 USD	BB+/Ba2/ --
Вымпелком 16	63.12	-0.69	17.51	24.18	4.80	1 046	1 167	--	1 496	23.05.16	8.250	600 USD	BB+/Ba2/ --
Вымпелком 18	62.60	-0.69	17.51	21.93	5.21	1 011	1 145	--	1 468	30.04.18	9.125	1 000 USD	BB+/Ba2/ --
Газпром 09	102.80	0.01	5.00	-10.63	0.50	158	140	--	470	21.10.09	10.500	700 USD	BBB/Baa1/BBB
Газпром 10	101.10	-0.13	6.93	9.10	1.38	--	--	515	587	27.09.10	7.800	1 000 EUR	BBB/Baa1/BBB
Газпром 12	82.10	-0.22	10.72	9.93	3.37	--	--	828	866	09.12.12	4.560	1 000 EUR	BBB/Baa1/BBB
Газпром 13 (4.505%)	99.63	-0.59	4.71	32.61	1.82	17	-26	--	364	22.07.13	4.505	603 USD	BBB/Baa1/BBB
Газпром 13 (5.625%)	94.24	-0.58	9.92	48.09	1.39	575	509	--	890	22.07.13	5.625	319 USD	BBB/Baa1/BBB
Газпром 13 (7.343%)	89.72	-0.87	10.56	29.39	3.50	460	511	--	890	11.04.13	7.343	400 USD	BBB/Baa1/BBB
Газпром 13 (7.51%)	89.82	0.00	10.50	0.49	3.66	441	499	--	870	31.07.13	7.510	500 USD	BBB/Baa1/BBB
Газпром 13 (9.625%)	96.50	-0.17	10.75	5.88	3.28	497	534	--	915	01.03.13	9.625	1 750 USD	BBB/Baa1/BBB
Газпром 14 (5.03%)	77.58	-0.57	11.25	19.60	4.34	--	--	855	890	25.02.14	5.030	780 EUR	BBB/Baa1/BBB
Газпром 14 (5.364%)	77.35	-0.37	11.02	11.69	4.72	--	--	822	853	31.10.14	5.364	700 EUR	BBB/Baa1/BBB
Газпром 15	76.70	-0.28	11.34	8.61	4.87	--	--	851	875	01.06.15	5.875	1 000 EUR	BBB/Baa1/BBB
Газпром 16	75.71	-0.32	11.00	7.97	5.74	316	505	--	824	22.11.16	6.212	1 350 USD	BBB/Baa1/BBB
Газпром 17	67.48	-0.07	11.62	2.40	6.38	--	--	849	866	22.03.17	5.136	500 EUR	BBB/Baa1/BBB
Газпром 17 (5.44%)	67.04	-0.05	11.74	1.70	6.46	--	--	859	873	02.11.17	5.440	500 EUR	BBB/Baa1/BBB
Газпром 18	73.29	0.32	11.58	-7.08	6.53	--	--	843	857	13.02.18	6.605	1 200 EUR	BBB/Baa1/BBB
Газпром 18 (8.146%)	84.92	0.20	10.81	-3.79	6.31	429	468	--	785	11.04.18	8.146	1 100 USD	BBB/Baa1/BBB
Газпром 20	89.96	-0.49	10.66	19.13	3.04	509	507	--	866	01.02.20	7.201	939 USD	BBB+/ -- /BBB+
Газпром 22	68.26	-0.22	11.22	4.48	7.91	349	360	--	790	07.03.22	6.510	1 300 USD	BBB/Baa1/BBB
Газпром 34	91.98	-0.53	10.72	15.00	3.98	436	509	--	861	28.04.34	8.625	1 200 USD	BBB/Baa1/BBB
Газпром 37	68.43	0.49	10.91	-7.85	9.49	187	533	--	749	16.08.37	7.288	1 250 USD	BBB/Baa1/BBB
Евраз 09	101.30	0.00	6.45	-10.60	0.31	319	333	--	621	03.08.09	10.875	300 USD	BB-/Ba3/BB
Евраз 13	65.14	-0.99	22.46	52.63	3.12	1 683	1 704	--	2 083	24.04.13	8.875	1 300 USD	BB-/Ba3/BB
Евраз 15	60.85	-0.66	18.89	25.87	4.49	1 209	1 311	--	1 647	10.11.15	8.250	750 USD	BB-/Ba3/BB
Евраз 18	57.40	-1.38	19.81	49.75	4.90	1 267	1 379	--	1 704	24.04.18	9.500	700 USD	BB-/Ba3/BB
Еврохим 12	72.14	-0.43	21.06	28.29	2.61	1 585	1 589	--	1 985	21.03.12	7.875	300 USD	BB/ -- /BB
Казаньоргсинтез 11	37.50	12.50	59.97	-2 597.98	1.96	5 530	5 493	5 908	5 898	30.10.11	9.250	200 USD	CC/ -- /CC
Комтех 11	10.00	0.00	57 372.96	1 830 640.97	0.18	5 736 980	5 736 996	--	5 737 276	19.06.11	10.000	150 USD	B- / -- / --
КузБасРазрезУголь 10	61.53	-0.06	55.55	42.57	1.16	5 157	5 116	--	5 503	12.07.10	9.000	200 USD	-- /B3/ --
Лукойл 17	78.11	0.06	10.40	-0.96	6.06	289	439	--	753	07.06.17	6.356	500 USD	BBB- /Baa2/BBB-
Лукойл 22	74.90	-2.73	10.15	45.53	7.99	233	240	--	679	07.06.22	6.656	500 USD	BBB- /Baa2/BBB-
МегаФон 09	100.99	-0.15	6.42	21.28	0.64	288	260	--	608	10.12.09	8.000	375 USD	BB+/Ba2/BB+
МТС 10	99.62	-0.31	8.65	22.56	1.39	448	408	--	805	14.10.10	8.375	400 USD	BB/Ba2/BB+
МТС 12	90.56	-0.03	12.07	2.53	2.50	696	694	--	1 093	28.01.12	8.000	400 USD	BB/Ba2/BB+
НКНХ 15	51.12	-0.93	46.19	124.67	1.89	4 159	4 129	--	4 535	22.12.15	8.500	200 USD	-- /B1/B
НМТП 12	74.60	-0.48	18.06	27.68	2.69	1 279	1 284	--	1 677	17.05.12	7.000	300 USD	BB+/Ba1/ --
НорНикель 09	99.89	-0.10	7.37	21.77	0.46	398	387	--	708	30.09.09	7.125	500 USD	BBB- /Baa2/BBB-
Распадская 12	63.24	-1.13	25.25	76.84	2.63	2 003	2 003	--	2 396	22.05.12	7.500	300 USD	-- /B1/B+
Рольф 10	34.45	0.03	128.20	82.25	1.09	12 428	12 385	--	12 769	28.06.10	8.250	250 USD	BB- / -- / --
Северсталь 13	69.11	-1.10	20.99	52.16	3.36	1 516	1 553	--	1 925	29.07.13	9.750	1 250 USD	BB/Ba2/BB
Северсталь 14	68.91	0.00	19.17	1.58	3.67	1 306	1 356	--	1 710	19.04.14	9.250	375 USD	BB/Ba2/BB-
Синек 15	57.50	0.62	28.30	-38.99	2.79	2 294	2 304	--	2 694	03.08.15	7.700	250 USD	-- /Ba1/BB+
Система 11	90.11	-2.14	15.38	150.95	1.66	1 097	1 065	--	1 469	28.01.11	8.875	350 USD	BB/Ba3/BB-
ТМК 09	96.45	-0.26	16.79	74.99	0.46	1 340	1 330	--	1 651	29.09.09	8.500	300 USD	BB-/Ba3/ --
ТМК 11	70.03	-0.63	28.66	55.01	2.01	2 396	2 372	--	2 777	29.07.11	10.000	600 USD	BB-/Ba3/ --
ТНК-ВР 12	85.02	-0.57	12.36	27.79	2.70	708	717	--	1 113	20.03.12	6.125	500 USD	BB/Baa2/BBB-
ТНК-ВР 17	65.48	-0.81	13.95	23.03	5.80	605	799	--	1 117	20.03.17	6.625	800 USD	BB/Baa2/BBB-
ТНК-ВР 11	90.55	-0.46	11.74	26.70	2.09	697	679	--	1 085	18.07.11	6.875	500 USD	BB/Baa2/BBB-
ТНК-ВР 13	83.35	-1.36	13.06	51.42	3.39	719	763	--	1 144	13.03.13	7.500	600 USD	BB/Baa2/BBB-
ТНК-ВР 16	71.35	-0.85	13.88	23.90	5.27	642	800	--	1 124	18.07.16	7.500	1 000 USD	BB/Baa2/BBB-
ТНК-ВР 18	69.96	-0.87	13.84	22.05	5.99	607	775	--	1 093	13.03.18	7.875	1 100 USD	BB/Baa2/BBB-
Транснефть 12 (5.381%)	87.07	0.01	10.30	0.95	2.88	--	--	802	844	27.06.12	5.381	700 EUR	BBB/Baa1/ --
Транснефть 12 (6.103%)	87.98	-1.24	10.62	51.11	2.88	518	535	--	927	27.06.12	6.103	500 USD	BBB/Baa1/ --
Транснефть 13	88.87	-1.59	11.00	50.75	3.66	491	549	--	919	07.08.13	7.700	600 USD	BBB/Baa1/ --
Транснефть 14	81.31	0.09	10.67	-2.06	4.24	409	503	--	856	05.03.14	5.670	1 300 USD	BBB/Baa1/ --
Транснефть 18	87.07	0.13	10.94	-2.46	6.24	416	475	--	797	07.08.18	8.700	1 050 USD	BBB/Baa1/ --
Российские банковские еврооблигации													
Абсолют Банк 10	96.26	0.02	13.38	1.31	0.94	959	921	--	1 294	30.03.10	9.125	175 USD	-- /Baa3/BBB+
АК Барс Банк 10	95.16	-0.23	12.67	24.47	1.15	870	830	--	1 215	28.06.10	8.250	250 USD	-- /Ba2/BB
АК Барс Банк 11	77.72	0.00	22.70	4.51	1.94	1 806	1 780	--	2 186	20.06.11	9.250	300 USD	-- /Ba2/BB
АльфаБанк 09	99.88	-0.10	8.13	21.11	0.49	472	458	--	784	10.10.09	7.875	400 USD	BB-/Ba1/BB-
АльфаБанк 12	76.14	-0.51	18.37	28.32	2.74	1 306	1 313	--	1 705	25.06.12	8.200	500 USD	BB-/Ba1/BB-
АльфаБанк 13	81.16	-0.37	20.20	25.62	1.97	1 554	1 529	--	1 935	24.06.13	9.250	400 USD	BB-/Ba1/BB-

Долговой инструмент	Цена	Изм. за день	Доходность к погашению / оферте	Изм. за день	Дюрация	Спрэд к суверенной кривой доходности		Спрэд к КО США		Дата погашения	Ставка купона	Объем выпуска	Кредитный рейтинг (S&P/Moody's/Fitch)
						Номинальный	Z-спрэд	Номинальный	Z-спрэд				
% от номинала	п.п.	%	б.п.	лет	б.п.	б.п.	б.п.	б.п.	%	млн.			
Банк Зенит 09	99.07	0.01	10.56	1.43	0.52	712	692	--	1 025	27.10.09	8.750	200 USD	-- /Ba3/B+
Банк Москвы 09	100.76	-0.10	6.28	17.72	0.46	289	279	--	600	28.09.09	8.000	250 USD	-- /Baa1/BBB-
Банк Москвы 10	99.17	-0.31	7.92	20.92	1.51	364	328	--	728	26.11.10	7.375	300 USD	-- /Baa1/BBB-
Банк Москвы 13	75.18	-0.65	15.81	27.78	3.38	995	1 035	--	1 411	13.05.13	7.335	500 USD	-- /Baa1/BBB-
Банк Санкт-Петербург 09	97.53	-0.09	13.76	22.32	0.59	1 026	1 001	--	1 343	25.11.09	9.501	125 USD	-- /Ba3/B
Банк Союз 10	85.03	-0.06	30.79	29.63	0.82	2 710	2 676	--	3 039	16.02.10	9.375	125 USD	B-/Caa1/--
ВТБ 11	95.69	-0.44	9.48	21.34	2.32	452	444	--	847	12.10.11	7.500	450 USD	BBB/Baa1/BBB
ВТБ 12	81.56	-0.63	13.29	27.12	3.07	770	794	--	1 181	31.10.12	6.609	1 200 USD	BBB/Baa1/BBB
ВТБ 16	88.72	0.02	11.35	1.44	1.80	--	--	945	1 011	15.02.16	4.250	500 EUR	BBB/Baa1/BBB
ВТБ 18	78.78	-0.01	13.78	1.56	3.48	785	831	--	1 206	29.05.18	6.875	2 000 USD	BBB/Baa1/BBB
ВТБ 35	70.24	0.81	9.30	-11.17	10.64	-35	399	--	578	30.06.35	6.250	1 000 USD	BBB/Baa1/BBB
ГазпромБанк 11	94.12	-0.37	11.07	21.41	1.98	640	617	--	1 023	15.06.11	7.970	300 USD	BB+/Baa1/--
ГазпромБанк 13	80.68	0.61	14.16	-22.35	3.51	820	868	--	1 241	28.06.13	7.933	500 USD	BB+/Baa1/--
ГазпромБанк 15	69.57	-0.88	13.77	26.97	5.08	648	796	--	1 131	23.09.15	6.500	1 000 USD	BB+/Baa1/--
Кредит Европа 10	96.83	0.02	10.93	1.01	0.98	710	673	--	1 048	13.04.10	7.500	250 USD	-- /Ba1/--
Локо-Банк 10	68.00	0.00	60.51	15.63	0.88	5 668	5 620	5 999	6 008	01.03.10	10.000	100 USD	-- /B2/B
МБРР 09	99.01	0.00	13.54	18.12	0.21	1 036	1 054	--	1 333	29.06.09	8.800	100 USD	-- /B1/B+
МДМ Банк 10	98.20	-0.14	10.18	21.05	0.76	654	621	--	980	25.01.10	7.765	425 USD	BB/Ba1/BB-
МДМ Банк 11	77.38	0.08	23.05	-0.79	2.01	1 836	1 812	--	2 217	21.07.11	9.750	200 USD	BB/Ba1/BB-
МежПромБанк 10 (9%)	71.00	2.50	43.57	-400.13	1.14	--	--	4 183	4 257	06.07.10	9.000	200 EUR	BB-/B1/B
МежПромБанк 10 (9.5%)	77.50	7.50	44.65	-1 511.67	0.80	4 097	4 062	--	4 425	12.02.10	9.500	150 USD	BB-/B1/B
МКБ 09	79.97	--	56.05	--	0.54	5 253	5 181	5 563	5 562	21.10.09	10.250	100 USD	-- /B1/B
Номос 10	97.68	-0.13	11.25	21.04	0.78	759	725	--	1 086	02.02.10	8.188	200 USD	-- /Ba3/B+
Петрокоммерц 09 (8.75%)	100.30	-0.13	8.25	19.03	0.66	469	440	--	790	17.12.09	8.750	425 USD	B+/Ba3/--
Промсвязьбанк 10	93.67	-0.25	13.37	22.46	1.41	917	881	--	1 277	04.10.10	8.500	200 USD	BB-/Ba2/B+
Промсвязьбанк 11	81.32	-0.43	18.33	28.14	2.18	1 349	1 330	--	1 733	20.10.11	8.750	225 USD	BB-/Ba2/B+
Промсвязьбанк 12 ТП	70.29	-0.36	23.62	24.78	2.55	1 846	1 842	--	2 235	23.05.12	9.625	200 USD	BB-/Ba3/B-
Промсвязьбанк 13	84.78	-0.39	19.36	27.59	1.99	1 468	1 444	--	1 849	15.07.13	10.750	150 USD	B+/Ba2/B+
Ренессанс 09	60.50	0.00	115.41	58.54	0.58	11 189	11 159	11 497	11 498	17.11.09	8.750	250 USD	B+/-/BB-
Ренессанс 10	56.25	0.00	67.36	13.91	1.12	6 341	6 300	--	6 685	27.06.10	9.500	300 USD	B-/B1/B-
Росбанк 09	100.54	-0.08	8.07	20.82	0.32	480	475	--	781	24.09.09	9.750	44 USD	BB+/Baa3/BBB+
РСХБ 10	98.78	-0.31	7.68	21.00	1.53	339	303	--	703	29.11.10	6.875	350 USD	-- /Baa1/BBB+
РСХБ 13	83.62	-0.75	12.39	27.50	3.45	648	692	--	1 069	16.05.13	7.175	700 USD	-- /Baa1/BBB+
РСХБ 14	79.74	-0.78	12.95	25.98	3.95	661	735	--	1 094	14.01.14	7.125	750 USD	-- /Baa1/BBB+
РСХБ 17	74.14	-1.14	11.25	26.56	5.94	328	525	--	840	15.05.17	6.299	1 250 USD	-- /Baa1/BBB+
РСХБ 18	77.19	-1.19	11.91	25.54	6.12	463	575	--	894	29.05.18	7.750	1 000 USD	-- /Baa1/BBB+
Рус.стандарт 09	96.01	0.99	16.92	-249.95	0.43	--	--	1 533	1 634	16.09.09	6.825	400 EUR	B+/Ba2/BB-
Рус.Стандарт 10 (7.5%)	66.97	-0.11	38.83	31.00	1.42	3 463	3 427	--	3 823	07.10.10	7.500	500 USD	B+/Ba2/BB-
Рус.Стандарт 10 (8.485%)	72.02	-0.09	39.66	34.34	1.14	3 570	3 529	--	3 914	29.06.10	8.485	400 USD	B+/Ba2/BB-
Рус.Стандарт 11	61.45	-0.22	36.92	33.20	1.78	3 241	3 207	--	3 614	05.05.11	8.625	350 USD	B+/Ba2/BB-
Рус.Стандарт 15	29.70	-0.15	--	--	--	--	--	--	--	16.12.15	8.875	200 USD	B+/Ba2/BB-
Сбербанк 11	95.81	-0.47	7.74	21.53	2.37	274	267	--	669	14.11.11	5.930	750 USD	-- /A3/BBB
Сбербанк 13	91.40	-0.86	9.04	27.30	3.53	306	356	--	732	15.05.13	6.480	500 USD	-- /A3/BBB
Сбербанк 13 (6.468%)	90.20	-0.84	9.32	26.50	3.66	323	382	--	754	02.07.13	6.468	500 USD	-- /A3/BBB
Славинвест 09	47.73	0.12	155.47	7.72	0.66	15 191	15 163	--	15 512	21.12.09	9.875	100 USD	-- /B1/B+
Татфондбанк 10	60.50	3.00	69.09	-552.70	0.94	6 530	6 487	--	6 863	26.04.10	9.750	200 USD	-- /B2/--
Транскапитал 10	71.75	-0.09	45.00	43.78	0.99	4 116	4 074	--	4 453	10.05.10	9.125	175 USD	-- /B1/--
ТрансКредитБанк 10	95.89	-0.19	11.08	22.79	1.04	721	680	--	1 061	16.05.10	7.000	400 USD	BB/Ba1/--
ТрансКредитБанк 11	92.08	-0.37	13.25	22.13	1.98	857	834	--	1 240	25.06.11	9.000	350 USD	BB/Ba1/--
Траст ИБ 09	50.50	0.00	221.97	157.40	0.49	21 856	21 843	22 159	22 158	05.10.09	9.250	150 USD	-- /B1/--
УРСА Банк 09	100.00	0.00	8.83	-0.33	0.08	576	583	--	867	12.05.09	9.000	351 USD	-- /Ba3/B+
УРСА Банк 10 (7%)	92.99	0.03	14.26	2.06	1.03	--	--	1 257	1 336	21.05.10	7.000	400 EUR	-- /Ba3/B+
УРСА Банк 11 (12.0%)	77.34	-0.39	23.75	26.78	2.25	1 885	1 869	--	2 267	30.12.11	12.000	130 USD	-- /Ba3/B+
УРСА Банк 11 (8.3%)	83.64	0.02	16.44	-0.42	2.36	--	--	1 435	1 487	16.11.11	8.300	300 EUR	-- /Ba3/B+
ХКФБ 10	78.50	-2.50	37.31	406.36	0.97	3 349	3 312	--	3 686	11.04.10	9.500	200 USD	B+/Ba3/--
ХКФБ 11 (11%)	85.66	-0.39	36.26	107.71	0.66	3 270	3 241	--	3 591	20.06.11	11.000	500 USD	B+/Ba3/--
ХКФБ 11 (11.75%)	82.30	-0.20	28.62	31.55	1.24	2 457	2 417	--	2 807	11.08.11	11.750	450 USD	B+/Ba3/--
CLN													
ОАК 10	70.00	0.00	43.49	7.45	1.15	3 952	3 909	4 286	4 291	08.07.10	10.000	200 USD	-- /--/--
Санвэй 09	96.00	0.00	48.50	274.16	0.12	4 540	4 550	--	4 832	25.05.09	10.125	50 USD	B-/--/--
Северстальтранс 10	88.00	-0.50	83.26	1 077.07	0.20	8 009	8 026	8 307	8 307	22.06.10	8.500	175 USD	-- /Ba3/--
Энергомаш 10	65.00	0.00	61.68	43.99	0.96	5 787	5 750	--	6 124	05.04.10	9.500	150 USD	-- /--/--

Календарь

Дата	Событие	Влияние на ликвидность, млн руб.
09.04.2009	Оферта на выкуп по облигации Банк Союз-2	2 085.4
	Выплата купона и оферта на выкуп по облигациям Лаверна-1	1 079.8
	Выплата купона и погашение облигаций Орхидея-1	1 032.4
	Выплата купона по облигациям ФСК-4	218.4
	Выплата купона по облигациям Сорус-2	48.6
	Выплата купона по облигациям МИА-4	44.9
	Выплата купона по облигациям ЕЭСК-2	43.6
10.04.2009	Выплата купона по облигациям ЮТК-3	149.2
	Выплата купона по облигациям ВБРР	14.5
13.04.2009	Выплата купона и погашение облигаций ВТБ 09	10 349.0
	Оферта на выкуп по облигации Сорус-2	1 500.0
	Оферта на выкуп по облигации Синергия-1	1 059.3
	Оферта на выкуп по облигации ЕЭСК-2	1 001.0
	Выплата купона по облигациям Арктел-2	68.6
	Выплата купона по облигациям Пенз.обл.-1	9.27
14.04.2009	Оферта на выкуп по облигации Разгуляй-2	2 013.0
	Выплата купона и оферта на выкуп по облигациям НЧ Фин.комп-1	1 000.5
	Выплата купона по облигациям ВТБ-Лизинг-2	221.9
	Выплата купона по облигациям КБРенКап-2	173.5
	Выплата купона по облигациям Рубин-1	71.8
	Выплата купона по облигациям Коми-6	40.1
	Выплата купона по облигациям Кора-1	27.4
	Уплата налога на прибыль организаций (по ценным бумагам)	--
15.04.2009	Выплата купона и погашение облигаций АИЖК-3	711.5
	Выплата купона по облигациям ОФЗ 26199	612.8
	Выплата купона и погашение облигаций Иркут.обл.31-6	340.3
	Выплата купона по облигациям ВТБ-6	214.4
	Выплата купона по облигациям Х-МСтройР-1	194.5
	Выплата купона по облигациям ХКФБ-4	97.2
	Выплата купона по облигациям АИЖК-7	75.8
	Выплата купона по облигациям АИЖК-6	45.6
	Выплата купона по облигациям АИЖК-5	39.9
	Уплата ЕСН и страховых взносов	--

Планируемые выпуски

Время размещения	Выпуск	Срок обращения, лет	Объем, млн руб.
2009	Авеню Финанс-1	4	3 500.0
2009	Авеню-Финанс-1	5	3 500.0
2009	Авиакомпания Сибирь-2	4	2 300.0
2009	АВТОВАЗ, БО-10	1	1 000.0
2009	АВТОВАЗ, БО-5	1	1 000.0
2009	АВТОВАЗ, БО-6	1	1 000.0
2009	АВТОВАЗ, БО-7	1	1 000.0
2009	АВТОВАЗ, БО-8	1	1 000.0
2009	АВТОВАЗ, БО-9	1	1 000.0
2009	АГРОАЛЬЯНС-1	2	300.0
2009	АГРОПРОМКРЕДИТ КБ-1	2	1 500.0
2009	Агропромкредит-1	1	1 500.0
2009	АгроСоюз-2	2	1 500.0
2009	Адамант-3	5	3 000.0
2009	Адамант-4	5	2 000.0
2009	Адамант-Финанс-3	4	3 000.0
2009	Адамант-Финанс-4	4	2 000.0
2009	Адмирал-Лизинг-2	3	350.0
2009	АПК ОГО-4	4	1 500.0
2009	Аптечная сеть 36.6, БО-01	1	1 000.0
2009	АТ Трэйд-1	2	1 000.0
2009	Атлант-М-2	6	3 000.0
2009	Байкалфарм-1	2	800.0
2009	Балтийский берег-1	2	1 000.0
2009	Банк Зенит-6	4	5 000.0
2009	Банк Зенит-7	4	3 000.0
2009	Банк Казанский-1	2	1 000.0
2009	Банк Ренессанс Капитал-4	3	5 000.0
2009	Банк Ренессанс Капитал-5	3	5 000.0
2009	Банк Россия-2	2	3 000.0
2009	Банк Русский стандарт-10	2	5 000.0
2009	Банк Русский стандарт-9	4	5 000.0
2009	Банк Санкт-Петербург-2	4	3 000.0
2009	Банк Союз-5	2	2 000.0
2009	Банк Уральский Финансовый Дом-1	2	1 200.0
2009	Баранчинский электромеханический завод-1	2	500.0
2009	Братск	2	350.0
2009	БТА Банк (Россия)-3	4	5 000.0
2009	БТА Банк (Россия)-4	4	3 000.0
2009	ВБД ПП-4	4	3 000.0
2009	ВБД ПП-5	4	3 000.0
2009	Виктория-Финанс-3	4	2 000.0
2009	Виктория-Финанс-4	4	3 000.0
2009	Виктория-Финанс-5	4	4 000.0
2009	Волгомост-1	2	2 000.0
2009	ВТБ-Лизинг Финанс-3	6	5 000.0
2009	ВТБ-Лизинг Финанс-4	6	5 000.0
2009	ВТБ-Лизинг Финанс-5	6	5 000.0
2009	ВТБ-Лизинг Финанс-6	6	5 000.0
2009	Газпром нефть-1	4	5 000.0
2009	Газпром нефть-2	4	7 000.0
2009	Газпром нефть-3	6	8 000.0
2009	Газпром нефть-4	9	10 000.0
2009	Газпром нефть-5	9	5 000.0
2009	Газпром-10	2	5 000.0
2009	Газпром-11	4	5 000.0
2009	Газпром-12	6	5 000.0
2009	Газпром-13	2	10 000.0

Время размещения	Выпуск	Срок обращения, лет	Объем, млн руб.
2009	Газпром-14	4	10 000.0
2009	Газэнергопромбанк-1	2	3 000.0
2009	Главстрой-Финанс-3	4	5 000.0
2009	ГЛОБЭКСБАНК-2	2	3 000.0
2009	ГЛОБЭКСБАНК-3	2	2 000.0
2009	Город Балашиха Московской области-25001	1	400.0
2009	Городской супермаркет-2	2	2 000.0
2009	ГРУЗОМОБИЛЬ-1	2	1 000.0
2009	Группа Компаний ПИК-6	4	5 000.0
2009	Группа Компаний ПИК-7	4	4 000.0
2009	Группа Компаний ПИК-8	4	3 000.0
2009	Группа Магнезит-3	4	3 000.0
2009	Группа Разгуляй, БО-10	1	2 000.0
2009	Группа Разгуляй, БО-12	1	1 000.0
2009	Группа Разгуляй, БО-13	1	1 000.0
2009	Группа Разгуляй, БО-15	1	500.0
2009	Группа Разгуляй, БО-8	1	2 000.0
2009	Группа Разгуляй, БО-9	1	2 000.0
2009	Зерновая компания Настюша-2	3	2 000.0
2009	ИКС 5 ФИНАНС-4	6	8 000.0
2009	ИКС 5 ФИНАНС-5	6	8 000.0
2009	ИМПЛОЗИЯ-ФИНАНС-2	2	1 000.0
2009	Ипотечная корпорация Московской области (ИКМО)-1	2	3 000.0
2009	Искитимцемент-3	4	2 000.0
2009	КАА Домодедово -3	5	3 000.0
2009	Камская долина-Финанс-4	4	2 000.0
2009	Каспийская Энергия Финанс-1	2	1 000.0
2009	КБ МИА (ОАО)-6	7	2 000.0
2009	КБ Центр-инвест-2	4	3 000.0
2009	КИТ-Капитал-1	2	1 500.0
2009	Корпорация РОС-1	2	1 000.0
2009	КРЕДИТ ЕВРОПА БАНК-3	2	4 000.0
2009	Кубаньэнерго-2	4	4 000.0
2009	Купец финанс-1	2	1 500.0
2009	Л'Этуаль-Финанс-1	2	1 500.0
2009	Л'Этуаль-Финанс-2	2	1 500.0
2009	ЛБР-Интертрейд-2	2	1 000.0
2009	ЛизингПойнт-1	2	1 000.0
2009	Мастер-Банк-4	4	2 000.0
2009	МБРР-4	5	5 000.0
2009	МБРР-5	5	5 000.0
2009	М-ИНДУСТРИЯ-3	3	1 500.0
2009	МИР-Финанс-3	2	2 500.0
2009	Мой Банк-3	2	1 500.0
2009	Московский Кредитный банк-5	2	2 000.0
2009	Московский Кредитный банк-6	2	2 000.0
2009	Моссельпром Финанс-2	4	1 500.0
2009	Мосэнерго-3	4	5 000.0
2009	Мосэнерго-4	4	5 000.0
2009	Мотовилихинские заводы-2	4	2 500.0
2009	НОК-Финанс-1	4	1 000.0
2009	НОМОС-БАНК-10	4	5 000.0
2009	НОМОС-БАНК-11	4	5 000.0
2009	Норманн-ИСГ-1	2	300.0
2009	Норма-Финанс-1	2	700.0
2009	ОГК-5, БО-1	1	2 000.0
2009	ОГК-5, БО-2	1	2 000.0
2009	ОГК-5, БО-3	1	2 000.0
2009	ОГК-5, БО-4	1	2 000.0
2009	ОЗНА-1	4	1 500.0
2009	ОргСтрой-Финанс-1	2	2 000.0
2009	Пластик-Финанс-1	2	1 500.0
2009	Полярный кварц-1	2	500.0
2009	Премьер-Лизинг Финанс-1	2	300.0
2009	Пробизнесбанк-6	3	2 000.0
2009	Прогресс-Нева Лизинг-3	2	1 000.0
2009	Промсвязьбанк-7	4	5 000.0
2009	Промсвязьбанк-8	4	5 000.0
2009	Промсвязьбанк-9	4	5 000.0
2009	ПТПА-Финанс-2	4	1 000.0
2009	Райффайзенбанк-1	4	7 500.0
2009	Райффайзенбанк-2	4	7 500.0
2009	Райффайзенбанк-3	4	5 000.0
2009	Райффайзенбанк-5	4	10 000.0
2009	Райффайзенбанк-6	4	10 000.0
2009	РАМФУД-1	2	1 000.0
2009	РАФ-Лизинг Финанс-1	2	1 000.0
2009	РБК ИС, 1	2	2 500.0
2009	РЖД-10	4	15 000.0
2009	РЖД-12	9	15 000.0
2009	Росбанк-2	2	5 000.0
2009	Росбанк-3	4	5 000.0
2009	Росбанк-4	4	5 000.0
2009	Росбанк-5	6	5 000.0
2009	РОСВЕБ ОФИС-1	2	500.0
2009	Рубеж-Плюс Регион-3	4	2 000.0
2009	Русская лизинговая компания-Финанс-1	2	1 000.0
2009	Русская лоза-1	2	1 000.0
2009	САМ-МБ-1	2	1 000.0
2009	СБ Банк-3	2	1 500.0
2009	Сбербанк России-1	4	10 000.0
2009	Сбербанк России-2	4	10 000.0
2009	Сбербанк России-3	6	10 000.0
2009	Сбербанк России-4	6	10 000.0
2009	Сбербанк России-5	9	10 000.0
2009	Сбербанк России-6	9	10 000.0
2009	СДС-Маш-1	2	1 000.0
2009	Северо-Западный Телеком-6	9	3 000.0
2009	СЗНК-Холдинг-1	2	1 000.0

Время размещения	Выпуск	Срок обращения, лет	Объем, млн руб.
2009	СИАЛ-1	2	1 200.0
2009	Сибирская Аграрная Группа-2	2	1 000.0
2009	СиджиСи Финанс-1	4	2 500.0
2009	Синергия-3	4	2 500.0
2009	Система-Галс-1	4	3 000.0
2009	Система-Галс-2	4	2 000.0
2009	СКБ-Банк-2	2	2 000.0
2009	СКБ-Банк-3	2	2 000.0
2009	С-Лоджистик-1	2	500.0
2009	Собинбанк-2	4	4 000.0
2009	СОЛЛЕРС, БО-1	1	1 000.0
2009	СОЛЛЕРС, БО-2	1	1 000.0
2009	СОЛЛЕРС, БО-3	1	1 000.0
2009	СОЛЛЕРС, БО-4	1	1 000.0
2009	СОЛЛЕРС, БО-5	1	1 000.0
2009	СПК-2	4	1 500.0
2009	СПК-3	4	1 500.0
2009	СтарБанк-1	2	2 000.0
2009	Стойленская Нива-Финанс-1	2	1 000.0
2009	ТГК-1-2	4	5 000.0
2009	ТД Евросеть-3	4	5 000.0
2009	Транс Нафта Финанс-1	3	2 000.0
2009	ТРАНСАЭРО-Финансы-2	3	3 000.0
2009	ТрансКредитБанк-4	4	10 000.0
2009	ТрансФин-М-3	4	1 500.0
2009	Тюменьэнергобанк-1	2	700.0
2009	УК Российские Специальные Сплавы-1	2	1 500.0
2009	УМПО-3	2	3 000.0
2009	УРСА Банк-10	4	5 000.0
2009	УРСА Банк-9	4	5 000.0
2009	ФГУП НПО им. С.А. Лавочкина-1	5	2 000.0
2009	ФинансБизнесГрупп-3	2	3 000.0
2009	Финанс-Лизинг (ФЛК)-1	2	2 500.0
2009	Финанс-Лизинг (ФЛК)-2	2	1 500.0
2009	ФинСтройЛизинг-1	2	1 000.0
2009	Хайленд Голд Финанс-2	2	750.0
2009	ХКФ Банк-6	4	5 000.0
2009	ЦУН ЛенСпецСМУ-3	4	2 000.0
2009	Эксперт-Финанс-1	2	1 500.0
2009	Элемент Лизинг-2	4	2 300.0
2009	ЭРКОНПРОДУКТ-2	3	2 000.0
2009	ЭСТАР-ФИНАНС-1	2	3 000.0
2009	Эталонбанк-1	2	1 500.0
2009	ЮникКредит Банк-3	4	10 000.0
2009	ЮТэйр-Финанс-4	3	2 500.0

Ключевые доходности рублевых облигаций

Уровень доходности на кривой ОФЗ

Дюрация	Текущая	1 мес. назад	6 мес. назад	Инструмент	Погашение	Доходность	Дюрация
1 год	10.22%	11.19%	7.32%	ОФЗ 25057	20.01.2010	9.52%	0.76
2 года	10.85%	12.06%	7.86%	ОФЗ 26199	11.07.2012	11.56%	2.91
3 года	11.23%	12.68%	8.17%	ОФЗ 46018	24.11.2021	10.76%	7.17
4 года	11.30%	12.71%	8.36%	ОФЗ 46020	06.02.2036	10.49%	9.94
5 лет	11.29%	12.53%	8.47%				
6 лет	11.15%	12.34%	8.32%				
7 лет	11.02%	12.16%	8.18%				
8 лет	10.92%	11.98%	8.11%				
9 лет	10.82%	11.82%	8.17%				
10 лет	10.74%	11.68%	8.44%				
11 лет	10.67%	11.57%	8.97%				
12 лет	10.60%	11.50%	9.84%				

Уровень доходности на московской кривой

Дюрация	Текущая	1 мес. назад	6 мес. назад	Инструмент	Погашение	Доходность	Дюрация
1 год	6.53%	6.06%	5.82%	Мос-45	27.06.2012	16.85%	2.79
2 года	6.71%	6.13%	6.34%	Мос-44	24.06.2015	14.83%	4.65
3 года	6.82%	6.33%	6.51%	Мос-49	14.06.2017	16.50%	5.38
4 года	6.89%	6.55%	6.56%				
5 лет	6.73%	6.72%	6.56%				
6 лет	6.52%	6.87%	6.55%				
7 лет	6.46%	6.98%	6.57%				
8 лет	6.63%	7.08%	6.52%				
9 лет	7.10%	7.17%	7.23%				

© 2009 ООО «Ренессанс Капитал - Финансовый Консультант» (далее «РК»). Все права защищены. Настоящая публикация носит исключительно информационный характер и не является предложением о продаже или попыткой со стороны РК купить или продать какие-либо ценные бумаги, на которые в публикации может содержаться ссылка, или предоставить какие-либо инвестиционные рекомендации или услуги. Такие предложения могут быть сделаны исключительно в соответствии с применимым законодательством. Прошлая доходность не является показателем доходности инвестиций в будущем. Настоящая публикация основана на информации, которую мы считаем надежной, однако мы не утверждаем, что все приведенные сведения абсолютно точны. Мы не несем ответственности за использование клиентами информации, содержащейся в настоящей публикации, а также за операции с ценными бумагами, упоминающимися в ней. Мы не берем на себя обязательство регулярно обновлять информацию, которая содержится в настоящей публикации или исправлять возможные неточности. РК и его аффилированные лица, директора, партнеры и сотрудники, в том числе лица, участвующие в подготовке и выпуске этого материала, имеют право покупать и продавать упоминающиеся в материале ценные бумаги и производные инструменты от них. На ценные бумаги номинированные в иностранной валюте могут оказывать влияние обменные курсы валют, изменение которых может вызвать снижение стоимости инвестиций в эти активы. Инвестирование в российские ценные бумаги несет значительный риск и инвесторы должны проводить собственное исследование надежности эмитентов.

Раскрытие информации

Подтверждение аналитиков и отказ от ответственности

Настоящий отчет подготовлен аналитиком (ами), чье имя (чьи имена) указано (ы) на титульном листе настоящего отчета с целью предоставления справочной информации о компании или компаниях (собираательно «Компания») и ценных бумаг, являющихся предметами настоящего отчета. Каждый аналитик подтверждает, что все позиции, изложенные в настоящем отчете в отношении какой-либо ценной бумаги или эмитента, точно отражают личные взгляды этого аналитика касательно любого анализируемого эмитента/ценной бумаги.

Любые рекомендации или мнения, представленные в настоящем отчете, являются суждением на момент публикации настоящего отчета. Настоящий отчет был подготовлен независимо от Компании, и любые рекомендации и мнения, представленные в настоящем отчете, отражают исключительно точку зрения аналитика. При всей осторожности, соблюдаемой для обеспечения точности изложенных фактов, справедливости и корректности представленных рекомендаций и мнений, ни один из аналитиков, Компания, ее директора и сотрудники не устанавливали подлинность содержания настоящего отчета и, соответственно, ни один из аналитиков, Компания, ее директора и сотрудники не несут какой-либо ответственности за содержание настоящего отчета, в связи с чем информация, представленная в настоящем отчете, не может считаться точной, справедливой и полной.

Ни одно лицо не несет какой-либо ответственности за какие-либо потери, возникшие в результате какого-либо использования настоящего отчета или его содержания, либо возникшие в какой-либо связи с настоящим отчетом. Каждый аналитик и/или связанные с ними лица мог предпринять действия в соответствии либо использовать информацию, содержащуюся в настоящем отчете, а также результаты аналитической работы, на основании которых составлен настоящий отчет, до его публикации. Информация, представленная в настоящем документе, не может служить основанием для принятия инвестиционных решений любым его получателем или иным лицом в отношении ценных бумаг Компании. Настоящий отчет не является оценкой стоимости бизнеса Компании, ее активов либо ценных бумаг для целей, предусмотренных законодательством Российской Федерации и иных стран СНГ в сфере деятельности по оценке стоимости.

Каждый аналитик подтверждает, что никакая часть полученного вознаграждения не была, не является и не будет связана прямо или косвенно с определенной рекомендацией (ями) или мнением (ями), представленными в данном отчете. Вознаграждение аналитикам определяется в зависимости от деятельности и услуг, направленных на обеспечение выгоды инвесторам, являющимся клиентами Renaissance Securities (Cyprus) Limited, RenCap Securities, Inc., Renaissance Capital Limited, а также дочерних компаний («Фирма»). Как и все сотрудники Фирмы, аналитики получают вознаграждение в зависимости от рентабельности деятельности Фирмы, которая включает выручку от ведения прочих видов деятельности подразделениями Фирмы.

Каждый аналитик, аффилированные компании либо иные лица являются или могут являться членами группы андеррайтеров в отношении предлагаемых к продаже ценных бумаг Компании. Каждый аналитик имеет право в будущем участвовать в публичном выпуске ценных бумаг Компании.